



ESTADO DO TOCANTINS
PREFEITURA MUNICIPAL DE ESPERANTINA
Gabinete do Executivo

Lei Nº 252/2019, de 19 de Dezembro de 2019.
CERTIDÃO

CERTIFICO, para todos os fins necessários, que foi publicado, na íntegra, no placar da Prefeitura local destinado à divulgação e publicidade dos atos oficiais do Município.

"Altera a Lei Municipal Nº 238/2018 de 10 de dezembro de 2018 (PPA 2018/2021), e determina outras providências."

Adolfo Bispo Araújo
Sec. Mun. de Administração e
Planejamento

Em 19 / 12 / 2019

Em 19 / 12 / 2019, o Sr. Armando Alencar da Silva, Prefeito Municipal de Esperantina - TO, Estado do Tocantins, Secretário de Administração, faz saber que a Câmara Municipal aprovou e ele sanciona a seguinte Lei:

Considerando a necessidade de ajustar as peças orçamentárias para os exercícios de 2020, para que benefícios fossem trazidos para o município de Esperantina - TO, melhorando assim a qualidade de vida da nossa comunidade;

Considerando que as peças orçamentárias são fundamentais para a boa gestão municipal e que as mesmas devem ser o mais próximo possível da realidade, possibilitando assim uma maior transparência na prestação de contas dos ordenadores de despesa dos Poderes Públicos Municipais e também uma melhor execução do mesmo.

RESOLVE:

Art. 1º - Ficam substituídos todos os anexos da Lei Municipal Nº de 238 de 10 dezembro de 2018, pelas novas peças orçamentárias que estão em anexo, prevalecendo o texto inicial da mesma, desde que não contrarie ao constante dos novos anexos aqui apresentados.

Art. 2º - Esta lei entra em vigor na data de sua publicação, retroagindo os seus efeitos a partir de 01 de janeiro de 2020 e revogando toda e qualquer disposição em contrário.

Gabinete do Prefeito Municipal de Esperantina, Estado do Tocantins, aos 19 dias do mês de Dezembro de 2019.


Armando Alencar da Silva
Prefeito Municipal



Anexo 01 - Receitas por Categoria Econômica

C.N.P.J. : 25.064.080/0001-70

CÓDIGO	ESPECIFICAÇÃO	Receitas Realizadas			Previsão	Estimativa da Receita			
		2014	2015	2016	2017	2018	2019	2020	2021
1.0.0.0.00.0.0.00.00.00	Receitas Correntes	13.999.446,82	14.683.951,74	16.869.458,34	19.785.663,58	22.186.444,30	25.115.049,03	27.642.689,09	29.024.823,55
1.1.0.0.00.0.0.00.00.00	Impostos, Taxas e Contribuições de Melhoria	204.500,63	214.499,73	246.425,12	289.024,41	324.094,47	366.874,84	403.797,96	423.987,86
1.1.1.0.00.0.0.00.00.00	Impostos	201.839,05	211.498,24	242.976,90	284.980,10	319.559,43	361.741,15	398.147,63	418.055,01
1.1.1.3.00.0.0.00.00.00	Impostos Sobre a Renda e Proventos de Qualquer Natureza	113.949,64	119.521,25	137.310,38	161.047,12	180.588,49	204.426,12	225.000,00	236.250,00
1.1.1.3.03.0.0.00.00.00	Imposto Sobre a Renda - Retido na Fonte	113.949,64	119.521,25	137.310,38	161.047,12	180.588,49	204.426,12	225.000,00	236.250,00
1.1.1.3.03.1.0.00.00.00	Imposto Sobre a Renda - Retido na Fonte - Trabalho	113.949,64	119.521,25	137.310,38	161.047,12	180.588,49	204.426,12	225.000,00	236.250,00
1.1.1.3.03.1.1.00.00.00	Imposto Sobre a Renda - Retido na Fonte - Trabalho	113.949,64	119.521,25	137.310,38	161.047,12	180.588,49	204.426,12	225.000,00	236.250,00
1.1.1.3.03.1.1.01.00.00	Irrf Sobre Rendimentos do Trabalho - Ativos/Inativo	113.949,64	119.521,25	137.310,38	161.047,12	180.588,49	204.426,12	225.000,00	236.250,00
1.1.1.3.03.1.1.01.01.00	Irrf - Ativo/Inativo	113.949,64	119.521,25	137.310,38	161.047,12	180.588,49	204.426,12	225.000,00	236.250,00
1.1.1.8.00.0.0.00.00.00	Impostos Específicos de Estados/DF Municípios	87.689,41	91.976,99	105.666,52	123.932,98	138.970,94	157.315,08	173.147,63	181.805,01
1.1.1.8.01.0.0.00.00.00	Impostos Sobre o Patrimônio Para Estados/DF/Município	1.144,62	1.200,58	1.379,28	1.617,72	1.814,02	2.053,46	2.260,12	2.373,12
1.1.1.8.01.1.0.00.00.00	Imposto Sobre a Propriedade Predial e Territorial Urban	572,31	600,29	689,64	808,86	907,01	1.026,73	1.130,06	1.186,56
1.1.1.8.01.3.1.00.00.00	Imposto Propriedade Predial e Territorial Urbana - IPTU	572,31	600,29	689,64	808,86	907,01	1.026,73	1.130,06	1.186,56
1.1.1.8.01.4.0.00.00.00	Imposto Sobre Transmissão " Inter Vivos " de Bens Imó	572,31	600,29	689,64	808,86	907,01	1.026,73	1.130,06	1.186,56
1.1.1.8.01.4.1.00.00.00	Imposto Sobre Transmissão de Bens Imóveis - ITBI -	572,31	600,29	689,64	808,86	907,01	1.026,73	1.130,06	1.186,56
1.1.1.8.02.0.0.00.00.00	Impostos Sobre a Produção, Circulação de Mercadorias	86.544,79	90.776,41	104.287,24	122.315,26	137.156,92	155.261,60	170.887,51	179.431,89
1.1.1.8.02.3.0.00.00.00	Imposto Sobre Serviços de Qualquer Natureza	86.544,79	90.776,41	104.287,24	122.315,26	137.156,92	155.261,60	170.887,51	179.431,89
1.1.1.8.02.3.1.00.00.00	Imposto Sobre Serviços de Qualquer Natureza - ISS -	86.544,79	90.776,41	104.287,24	122.315,26	137.156,92	155.261,60	170.887,51	179.431,89
1.1.2.0.00.0.0.00.00.00	Taxas	2.861,58	3.001,49	3.448,22	4.044,31	4.535,04	5.133,66	5.650,33	5.932,85
1.1.2.2.00.0.0.00.00.00	Taxas Pela Prestação de Serviços	1.144,64	1.200,60	1.379,29	1.617,73	1.814,02	2.053,47	2.260,14	2.373,15
1.1.2.2.01.0.0.00.00.00	Taxas Pela Prestação de Serviços	1.144,64	1.200,60	1.379,29	1.617,73	1.814,02	2.053,47	2.260,14	2.373,15
1.1.2.2.01.1.0.00.00.00	Taxas Pela Prestação de Serviços	1.144,64	1.200,60	1.379,29	1.617,73	1.814,02	2.053,47	2.260,14	2.373,15
1.1.2.2.01.1.1.00.00.00	Taxas Pela Prestação de Serviços - Principal	1.144,64	1.200,60	1.379,29	1.617,73	1.814,02	2.053,47	2.260,14	2.373,15
1.1.2.2.01.1.1.03.00.00	Taxas de Serviços Cadastrais	858,47	900,44	1.034,46	1.213,29	1.360,51	1.540,10	1.695,10	1.779,86
1.1.2.2.01.1.1.07.00.00	Taxa de Emissão de Certidões	286,17	300,16	344,83	404,44	453,51	513,37	565,04	593,29
1.1.2.8.00.0.0.00.00.00	Taxas - Específicas de Estados, DF e Municípios	1.716,94	1.800,89	2.068,93	2.426,58	2.721,02	3.080,19	3.390,19	3.559,70
1.1.2.8.01.0.0.00.00.00	Taxas de Inspeção, Controle e Fiscalização	1.716,94	1.800,89	2.068,93	2.426,58	2.721,02	3.080,19	3.390,19	3.559,70
1.1.2.8.01.9.0.00.00.00	Taxas de Inspeção, Controle e Fiscalização - Outras	1.716,94	1.800,89	2.068,93	2.426,58	2.721,02	3.080,19	3.390,19	3.559,70
1.1.2.8.01.9.1.00.00.00	Taxas de Inspeção, Controle e Fiscalização - Outras	1.716,94	1.800,89	2.068,93	2.426,58	2.721,02	3.080,19	3.390,19	3.559,70
1.1.2.8.01.9.1.01.00.00	Taxa de Licença Para Funcionamento de Estabelec	1.716,94	1.800,89	2.068,93	2.426,58	2.721,02	3.080,19	3.390,19	3.559,70
1.2.0.0.00.0.0.00.00.00	Contribuições	17.169,37	18.008,87	20.689,25	24.265,78	27.210,17	30.801,90	33.901,88	35.596,97
1.2.4.0.00.0.0.00.00.00	Contribuição Para o Custeio do Serviço de Iluminação Públi	17.169,37	18.008,87	20.689,25	24.265,78	27.210,17	30.801,90	33.901,88	35.596,97
1.2.4.0.00.1.0.00.00.00	Contribuição Para o Custeio do Serviço de Iluminação Púb	17.169,37	18.008,87	20.689,25	24.265,78	27.210,17	30.801,90	33.901,88	35.596,97
1.2.4.0.00.1.1.00.00.00	Contribuição Para o Custeio do Serviço de Iluminação Púb	17.169,37	18.008,87	20.689,25	24.265,78	27.210,17	30.801,90	33.901,88	35.596,97
1.2.4.0.00.1.1.01.00.00	Contribuição Para o Custeio do Serviço de Iluminação P	17.169,37	18.008,87	20.689,25	24.265,78	27.210,17	30.801,90	33.901,88	35.596,97
1.3.0.0.00.0.0.00.00.00	Receita Patrimonial	16.745,96	17.564,74	20.179,02	23.667,36	26.539,13	30.042,28	33.065,82	34.719,11
1.3.2.0.00.0.0.00.00.00	Valores Mobiliários	16.745,96	17.564,74	20.179,02	23.667,36	26.539,13	30.042,28	33.065,82	34.719,11
1.3.2.1.00.0.0.00.00.00	Juros e Correções Monetárias	16.745,96	17.564,74	20.179,02	23.667,36	26.539,13	30.042,28	33.065,82	34.719,11
1.3.2.1.00.1.0.00.00.00	Remuneração de Depósitos Bancários	16.745,96	17.564,74	20.179,02	23.667,36	26.539,13	30.042,28	33.065,82	34.719,11
1.3.2.1.00.1.1.00.00.00	Remuneração de Depósitos Bancários - Principal	16.745,96	17.564,74	20.179,02	23.667,36	26.539,13	30.042,28	33.065,82	34.719,11



Anexo 01 - Receitas por Categoria Econômica

C.N.P.J. : 25.064.080/0001-70

CÓDIGO	ESPECIFICAÇÃO	Receitas Realizadas			Previsão	Estimativa da Receita			
		2014	2015	2016	2017	2018	2019	2020	2021
1.3.2.1.00.1.1.01.00.00	Remuneração de Depósitos Bancários de Recursos V	11.022,84	11.561,79	13.282,61	16.578,77	17.469,07	19.774,98	21.765,19	22.853,45
1.3.2.1.00.1.1.01.02.00	Remuneração de Depósitos Bancários - EDUCAÇÃO	5.317,66	5.577,66	6.407,82	7.515,54	8.427,46	9.539,88	10.500,00	11.025,00
1.3.2.1.00.1.1.01.02.01	Remuneração de Dep. Ban. Rec. Vinc. - Manutenc	2.658,83	2.788,83	3.203,91	3.757,77	4.213,73	4.769,94	5.250,00	5.512,50
1.3.2.1.00.1.1.01.02.02	Remuneração de Dep. Ban. Rec. Vinc. - Fundeb	2.658,83	2.788,83	3.203,91	3.757,77	4.213,73	4.769,94	5.250,00	5.512,50
1.3.2.1.00.1.1.01.03.00	Remuneração de Depósitos Bancários - SAÚDE	3.988,24	4.133,24	4.805,86	5.636,65	6.320,59	7.154,91	7.875,00	8.268,75
1.3.2.1.00.1.1.01.03.01	Remuneração de Dep. Ban. Rec. Vinc. - Ações e S	1.329,41	1.394,41	1.601,95	1.878,88	2.106,86	2.384,97	2.625,00	2.756,25
1.3.2.1.00.1.1.01.03.02	Remuneração de Dep. Ban. Rec. Vinc. - SUS - Bloc	2.658,83	2.788,83	3.203,91	3.757,77	4.213,73	4.769,94	5.250,00	5.512,50
1.3.2.1.00.1.1.01.08.00	Remuneração de Dep. Ban. Rec. Vinc. - FNAS	1.716,94	1.800,89	2.068,93	2.426,58	2.721,02	3.080,19	3.390,19	3.559,70
1.3.2.1.00.1.1.02.00.00	Remuneração de Depósitos de Recursos Não Vincula	5.723,12	6.002,95	6.896,41	8.088,59	9.070,06	10.267,30	11.300,63	11.865,66
1.3.2.1.00.1.1.02.02.00	Rec. de Remun. de Dep. Rec. Não Vinculados - Ex	5.723,12	6.002,95	6.896,41	8.088,59	9.070,06	10.267,30	11.300,63	11.865,66
1.7.0.0.00.0.0.00.00.00	Transferências Correntes	13.761.030,86	14.433.878,40	16.582.164,95	19.448.706,03	21.608.600,53	24.687.330,01	27.171.923,43	28.530.519,61
1.7.1.0.00.0.0.00.00.00	Transferências da União - Específica E/M	7.592.185,98	7.963.406,99	9.148.651,85	10.730.169,48	12.032.161,91	13.620.404,09	14.991.194,97	15.740.754,73
1.7.1.8.00.0.0.00.00.00	Transferências da União - Específicas de Estados, DF e	7.592.185,98	7.963.406,99	9.148.651,85	10.730.169,48	12.032.161,91	13.620.404,09	14.991.194,97	15.740.754,73
1.7.1.8.01.0.0.00.00.00	Participação na Receita da União	5.477.890,88	5.745.733,12	6.600.907,37	7.741.999,16	8.681.408,76	9.827.352,42	10.816.401,25	11.357.221,31
1.7.1.8.01.2.0.00.00.00	Cota-Parte do Fundo de Participação Dos Municípios	5.064.430,16	5.312.056,19	6.102.683,52	7.157.647,90	8.026.152,66	9.085.602,68	10.000.000,00	10.500.000,00
1.7.1.8.01.2.1.00.00.00	Cota-Parte do Fundo de Participação Dos Municípios	5.064.430,16	5.312.056,19	6.102.683,52	7.157.647,90	8.026.152,66	9.085.602,68	10.000.000,00	10.500.000,00
1.7.1.8.01.3.0.00.00.00	Cota-Parte do Fundo de Participação do Municípios	206.590,77	216.692,05	248.943,72	291.978,35	327.406,83	370.624,45	407.925,00	428.321,25
1.7.1.8.01.3.1.00.00.00	Cota-Parte do Fundo de Participação do Municípios	206.590,77	216.692,05	248.943,72	291.978,35	327.406,83	370.624,45	407.925,00	428.321,25
1.7.1.8.01.4.0.00.00.00	Cota-Parte do Fundo de Participação Dos Municípios	206.590,77	216.692,05	248.943,72	291.978,35	327.406,83	370.624,45	407.925,00	428.321,25
1.7.1.8.01.4.1.00.00.00	Cota-Parte do Fundo de Participação Dos Municípios	206.590,77	216.692,05	248.943,72	291.978,35	327.406,83	370.624,45	407.925,00	428.321,25
1.7.1.8.01.5.0.00.00.00	Cota-Parte do Imposto Sobre a Propriedade Territorial R	279,18	292,83	336,41	394,56	442,44	500,84	551,25	578,81
1.7.1.8.01.5.1.00.00.00	Cota-Parte do Imposto Sobre a Propriedade Territorial	279,18	292,83	336,41	394,56	442,44	500,84	551,25	578,81
1.7.1.8.02.0.0.00.00.00	Transferência da Compensação Financeira Pela Explor	75.966,45	79.680,84	91.540,25	107.364,72	120.392,29	136.284,04	150.000,00	157.500,00
1.7.1.8.02.6.0.00.00.00	Cota-Parte do Fundo Especial do Petróleo - FEP	75.966,45	79.680,84	91.540,25	107.364,72	120.392,29	136.284,04	150.000,00	157.500,00
1.7.1.8.02.6.1.00.00.00	Cota-Parte do Fundo Especial do Petróleo - FEP - Prm	75.966,45	79.680,84	91.540,25	107.364,72	120.392,29	136.284,04	150.000,00	157.500,00
1.7.1.8.02.6.1.01.00.00	Cota-Parte do Fundo Especial do Petróleo - FEP - Pr	75.966,45	79.680,84	91.540,25	107.364,72	120.392,29	136.284,04	150.000,00	157.500,00
1.7.1.8.03.0.0.00.00.00	Transferência de Recursos do Sistema Único de Saúde	1.491.094,85	1.584.002,14	1.796.732,60	2.107.390,48	2.363.099,98	2.675.028,55	2.944.250,00	3.091.462,50
1.7.1.8.03.1.0.00.00.00	Transferência do SUS - Custeio - Atenção Básica	834.871,31	875.692,46	1.006.027,38	1.179.938,26	1.323.111,27	1.497.761,60	1.648.500,00	1.730.925,00
1.7.1.8.03.1.0.01.00.00	Piso de Atenção Básica - PAB	701.930,02	736.250,99	845.831,94	992.050,00	1.112.424,76	1.259.264,53	1.386.000,00	1.455.300,00
1.7.1.8.03.1.0.03.00.00	Agentes Comunitários de Saúde - PACS	132.941,29	139.441,47	160.195,44	187.888,26	210.686,51	238.497,07	262.500,00	275.625,00
1.7.1.8.03.9.0.00.00.00	Transferência do SUS - Custeio - Outros Programas d	656.223,54	688.309,68	790.755,22	927.452,22	1.039.988,71	1.177.266,95	1.295.750,00	1.360.537,50
1.7.1.8.03.9.0.99.00.00	Demais Transferência do SUS - Custeio - Outros P	656.223,54	688.309,68	790.755,22	927.452,22	1.039.988,71	1.177.266,95	1.295.750,00	1.360.537,50
1.7.1.8.03.9.0.99.01.00	Apoio à Implementação da Rede Cegonha	1.595,29	1.673,29	1.922,34	2.254,65	2.528,23	2.861,96	3.150,00	3.307,50
1.7.1.8.03.9.0.99.02.00	Atenção à Saúde P/ Procedimentos no MAC	13.294,13	13.944,15	16.019,55	18.788,83	21.068,65	23.849,71	26.250,00	27.562,50
1.7.1.8.03.9.0.99.03.00	Assist. Finan. Complem. P/ Agentes de Endemias	26.568,26	27.888,30	32.039,09	37.577,65	42.137,30	47.699,41	52.500,00	55.125,00
1.7.1.8.03.9.0.99.04.00	Incentivo Finan. P/ Ações de Vigilância Sanitária	7.976,48	8.366,49	9.611,73	11.273,30	12.641,19	14.309,82	15.750,00	16.537,50
1.7.1.8.03.9.0.99.05.00	Incentivo Finan. P/ Vig. em Saúde - Despesas Dive	23.929,44	25.099,47	28.835,18	33.819,89	37.923,57	42.929,47	47.250,00	49.612,50
1.7.1.8.03.9.0.99.06.00	Promoção da Assistência Farmacêutica E Insumos	34.564,74	36.254,79	41.650,82	48.850,95	54.778,49	62.009,24	68.250,00	71.662,50
1.7.1.8.03.9.0.99.07.00	Educação e Formação em Saúde	6.381,18	6.693,19	7.689,38	9.018,63	10.112,95	11.447,86	12.600,00	13.230,00
1.7.1.8.03.9.0.99.08.00	PISO DE ATENÇÃO BÁSICA FIXO - PAB FIXO	177.255,05	185.921,96	213.593,92	250.517,67	280.915,34	317.996,09	350.000,00	367.500,00



Anexo 01 - Receitas por Categoria Econômica

C.N.P.J. : 25.064.080/0001-70

CÓDIGO	ESPECIFICAÇÃO	Receitas Realizadas			Previsão	Estimativa da Receita			
		2014	2015	2016	2017	2018	2019	2020	2021
1.7.1.8.03.9.0.99.00.00	PISO DE ATENÇÃO BÁSICA VARIÁVEL - PAB	364.638,97	382.468,04	439.393,21	515.350,65	577.382,99	654.163,39	720.000,00	756.000,00
1.7.1.8.05.0.0.00.00.00	Transferências de Recursos do Fundo Nacional do D	322.249,69	338.006,13	388.313,75	455.441,13	510.704,10	578.116,90	636.300,00	668.115,00
1.7.1.8.05.1.0.00.00.00	Transferências do Salário-Educação	177.255,05	185.921,96	213.593,92	250.517,67	280.915,34	317.996,09	350.000,00	367.500,00
1.7.1.8.05.1.1.00.00.00	Transferências do Salário-Educação - Principal	177.255,05	185.921,96	213.593,92	250.517,67	280.915,34	317.996,09	350.000,00	367.500,00
1.7.1.8.05.2.0.00.00.00	Transferências Diretas do FNDE Referentes Ao Prog	3.190,59	3.346,59	3.844,69	4.509,32	5.056,48	5.723,93	6.300,00	6.615,00
1.7.1.8.05.2.1.00.00.00	Transferências Diretas do FNDE - PDDE - Principal	3.190,59	3.346,59	3.844,69	4.509,32	5.056,48	5.723,93	6.300,00	6.615,00
1.7.1.8.05.3.0.00.00.00	Transferências Diretas do FNDE Referentes Ao Prog	91.159,74	95.617,01	109.848,30	128.837,66	144.470,75	163.540,85	180.000,00	189.000,00
1.7.1.8.05.3.1.00.00.00	Transferências Diretas do FNDE - Alimentação Escola	91.159,74	95.617,01	109.848,30	128.837,66	144.470,75	163.540,85	180.000,00	189.000,00
1.7.1.8.05.4.0.00.00.00	Transferências Diretas do FNDE Referentes Ao Prog	50.644,31	53.120,57	61.026,84	71.576,48	80.261,53	90.856,03	100.000,00	105.000,00
1.7.1.8.05.4.1.00.00.00	Transferências Diretas do FNDE - Transporte do Esco	50.644,31	53.120,57	61.026,84	71.576,48	80.261,53	90.856,03	100.000,00	105.000,00
1.7.1.8.06.0.0.00.00.00	Transferência Financeira do ICMS - Desoneração - LC	279,18	292,83	336,41	394,56	442,44	500,84	551,25	578,81
1.7.1.8.06.1.0.00.00.00	Transferência Financeira do ICMS - Desoneração - LC	279,18	292,83	336,41	394,56	442,44	500,84	551,25	578,81
1.7.1.8.06.1.1.00.00.00	Transferência Financeira do ICMS - Desoneração - L	279,18	292,83	336,41	394,56	442,44	500,84	551,25	578,81
1.7.1.8.12.0.0.00.00.00	Transferências de Recursos do Fundo Nacional de Assi	224.704,93	235.691,93	270.771,47	317.579,43	356.114,34	403.121,34	443.692,47	465.877,11
1.7.1.8.12.1.0.00.00.00	Transferências de Recursos do Fundo Nacional de As	224.704,93	235.691,93	270.771,47	317.579,43	356.114,34	403.121,34	443.692,47	465.877,11
1.7.1.8.12.1.1.00.00.00	Transferências de Recursos do Fundo Nacional de As	224.704,93	235.691,93	270.771,47	317.579,43	356.114,34	403.121,34	443.692,47	465.877,11
1.7.1.8.12.1.1.01.00.00	Prog. de Atenção à Criança - PAC	74.400,60	78.038,43	89.663,39	105.151,67	117.910,71	133.474,89	146.006,13	154.253,54
1.7.1.8.12.1.1.02.00.00	Prog. de Apoio A Pessoa Idosa - API	41.206,48	43.221,28	49.654,18	58.237,84	65.304,39	73.924,55	81.364,50	85.432,73
1.7.1.8.12.1.1.03.00.00	Prog. de Apoio a Pessoa Portadora de Deficiência -	11.446,24	12.005,91	13.792,83	16.177,18	18.140,11	20.534,60	22.601,25	23.731,31
1.7.1.8.12.1.1.04.00.00	Prog. de Apoio a Criança e ao Adolescente - Abrig	1.144,62	1.200,59	1.379,28	1.617,72	1.814,01	2.053,46	2.260,13	2.373,14
1.7.1.8.12.1.1.05.00.00	Prog. de Erradicação do Trabalho Infantil - PETI	8.584,68	9.004,43	10.344,62	12.132,88	13.605,08	15.400,95	16.950,94	17.798,49
1.7.1.8.12.1.1.06.00.00	Prog. Tempor. com Recursos Recebidos do FNAS	53.583,58	56.203,56	64.568,69	75.730,61	84.919,72	96.129,10	105.803,77	111.093,96
1.7.1.8.12.1.1.99.00.00	Demais Transferências - FNAS	34.338,73	36.017,73	41.378,48	48.531,53	54.420,32	61.603,79	67.803,75	71.193,94
1.7.2.0.00.0.0.00.00.00	Transferências Dos Estados e do Distrito Federal e de Sua	984.134,49	1.032.253,88	1.185.890,83	1.390.894,50	1.559.664,82	1.765.540,16	1.943.228,44	2.040.389,86
1.7.2.8.00.0.0.00.00.00	Transferências Dos Estados - Específicas Estados, DF e	984.134,49	1.032.253,88	1.185.890,83	1.390.894,50	1.559.664,82	1.765.540,16	1.943.228,44	2.040.389,86
1.7.2.8.01.0.0.00.00.00	Participação na Receita Dos Estados	769.517,39	807.143,05	927.275,31	1.087.572,40	1.219.537,79	1.380.516,45	1.519.455,00	1.595.427,75
1.7.2.8.01.1.0.00.00.00	Cota-Parte do ICMS	654.071,16	686.052,06	788.161,58	924.410,23	1.036.577,62	1.173.405,59	1.291.500,00	1.356.075,00
1.7.2.8.01.1.1.00.00.00	Cota-Parte do ICMS - Principal	654.071,16	686.052,06	788.161,58	924.410,23	1.036.577,62	1.173.405,59	1.291.500,00	1.356.075,00
1.7.2.8.01.2.0.00.00.00	Cota-Parte do IPVA	79.764,77	83.664,88	96.117,26	112.732,95	126.411,90	143.098,24	157.500,00	165.375,00
1.7.2.8.01.2.1.00.00.00	Cota-Parte do IPVA - Principal	79.764,77	83.664,88	96.117,26	112.732,95	126.411,90	143.098,24	157.500,00	165.375,00
1.7.2.8.01.3.0.00.00.00	Cota-Parte do IPI - Municípios	1.063,54	1.115,54	1.281,57	1.503,11	1.685,50	1.907,98	2.100,00	2.205,00
1.7.2.8.01.3.1.00.00.00	Cota-Parte do IPI - Municípios - Principal	1.063,54	1.115,54	1.281,57	1.503,11	1.685,50	1.907,98	2.100,00	2.205,00
1.7.2.8.01.4.0.00.00.00	Cota-Parte da Contribuição de Intervenção no Domini	34.617,92	36.310,57	41.714,90	48.926,11	54.862,77	62.104,64	68.355,00	71.772,75
1.7.2.8.01.4.1.00.00.00	Cota-Parte da Contribuição de Intervenção no Domí	34.617,92	36.310,57	41.714,90	48.926,11	54.862,77	62.104,64	68.355,00	71.772,75
1.7.2.8.10.0.0.00.00.00	Transferência de Convênios Dos Estados e do Distrito	214.617,10	225.110,83	258.615,62	303.322,10	340.127,03	385.023,71	423.773,44	444.962,11
1.7.2.8.10.2.0.00.00.00	Transferências de Convênio Dos Estados Destinadas	143.078,07	150.073,89	172.410,35	202.214,74	226.751,36	256.682,48	282.515,63	296.641,41
1.7.2.8.10.2.1.00.00.00	Transferências de Convênio Dos Estados Destinada	143.078,07	150.073,89	172.410,35	202.214,74	226.751,36	256.682,48	282.515,63	296.641,41
1.7.2.8.10.2.1.01.00.00	Transferências de Convênio Dos Estados Destin	143.078,07	150.073,89	172.410,35	202.214,74	226.751,36	256.682,48	282.515,63	296.641,41
1.7.2.8.10.9.0.00.00.00	Outras Transferências de Convênio Dos Estados	71.539,03	75.036,94	86.205,17	101.107,36	113.375,67	128.341,23	141.257,81	148.320,70
1.7.2.8.10.9.1.00.00.00	Outras Transferências de Convênio Dos Estados - Pri	71.539,03	75.036,94	86.205,17	101.107,36	113.375,67	128.341,23	141.257,81	148.320,70



Anexo 01 - Receitas por Categoria Econômica

C.N.P.J. : 25.064.080/0001-70

CÓDIGO	ESPECIFICAÇÃO	Receitas Realizadas			Previsão	Estimativa da Receita			
		2014	2015	2016	2017	2018	2019	2020	2021
1.7.5.0.00.0.0.00.00.00	Transferências de Outras Instituições Públicas	5.184.710,39	5.438.217,53	6.247.622,27	7.327.642,05	8.216.773,80	9.301.385,76	10.237.500,02	10.749.375,02
1.7.5.8.00.0.0.00.00.00	Transferências de Outras Instituições Públicas - Específ	5.184.710,39	5.438.217,53	6.247.622,27	7.327.642,05	8.216.773,80	9.301.385,76	10.237.500,02	10.749.375,02
1.7.5.8.01.0.0.00.00.00	Transferências de Recursos do Fundo de Manutenção	5.184.710,39	5.438.217,53	6.247.622,27	7.327.642,05	8.216.773,80	9.301.385,76	10.237.500,02	10.749.375,02
1.7.5.8.01.1.0.00.00.00	Transferências de Recursos FUNDEB	5.184.710,39	5.438.217,53	6.247.622,27	7.327.642,05	8.216.773,80	9.301.385,76	10.237.500,02	10.749.375,02
1.7.5.8.01.1.1.00.00.00	Transferências de Recursos FUNDEB - Principal	5.184.710,39	5.438.217,53	6.247.622,27	7.327.642,05	8.216.773,80	9.301.385,76	10.237.500,02	10.749.375,02
2.0.0.0.00.0.0.00.00.00	Receitas de Capital	3.789.439,07	3.974.724,23	4.566.307,86	5.355.680,61	6.005.535,73	6.798.264,87	7.482.458,91	7.856.581,85
2.4.0.0.00.0.0.00.00.00	Transferências de Capital	3.789.439,07	3.974.724,23	4.566.307,86	5.355.680,61	6.005.535,73	6.798.264,87	7.482.458,91	7.856.581,85
2.4.1.0.00.0.0.00.00.00	Transferências da União e de Suas Entidades	3.789.439,07	3.974.724,23	4.566.307,86	5.355.680,61	6.005.535,73	6.798.264,87	7.482.458,91	7.856.581,85
2.4.1.8.00.0.0.00.00.00	Transferências da União - Específicas de Estados, DF e	3.789.439,07	3.974.724,23	4.566.307,86	5.355.680,61	6.005.535,73	6.798.264,87	7.482.458,91	7.856.581,85
2.4.1.8.10.0.0.00.00.00	Transferência de Convênios da União e de Suas Entidad	3.789.439,07	3.974.724,23	4.566.307,86	5.355.680,61	6.005.535,73	6.798.264,87	7.482.458,91	7.856.581,85
2.4.1.8.10.1.0.00.00.00	Transferências de Convênio da União Para o Sistema	562.408,13	589.907,16	677.706,81	794.861,27	891.309,27	1.008.961,86	1.110.506,25	1.166.031,56
2.4.1.8.10.1.1.00.00.00	Transferências de Convênio da União Para o Sistem	562.408,13	589.907,16	677.706,81	794.861,27	891.309,27	1.008.961,86	1.110.506,25	1.166.031,56
2.4.1.8.10.1.1.01.00.00	Transf. de Conv. da UNIAO - Ampliação/Estruturaç	265.882,58	278.882,95	320.390,88	375.776,51	421.373,01	476.994,14	525.000,00	551.250,00
2.4.1.8.10.1.1.02.00.00	Transf. de Conv. da UNIAO - Aquisição de Equip	57.231,22	60.029,55	68.964,13	80.885,89	90.700,54	102.672,99	113.006,25	118.656,56
2.4.1.8.10.1.1.03.00.00	Transf. de Conv. da UNIAO - Aquisição de Ambul	239.294,33	250.994,66	288.351,80	338.198,67	379.235,72	429.294,73	472.500,00	496.125,00
2.4.1.8.10.2.0.00.00.00	Transferências de Convênio da União Destinadas a	846.570,14	887.963,31	1.020.124,57	1.196.472,41	1.341.651,67	1.518.749,34	1.671.600,00	1.755.180,00
2.4.1.8.10.2.1.00.00.00	Transferências de Convênio da União Destinadas a	846.570,14	887.963,31	1.020.124,57	1.196.472,41	1.341.651,67	1.518.749,34	1.671.600,00	1.755.180,00
2.4.1.8.10.2.1.01.00.00	Transf. de Conv. da UNIAO - Construção de Escol	797.647,75	836.648,85	961.172,65	1.127.329,54	1.264.119,04	1.430.982,42	1.575.000,00	1.653.750,00
2.4.1.8.10.2.1.02.00.00	Transf. de Conv. da UNIAO - Estruturação da Crec	48.922,39	51.314,46	58.951,92	69.142,87	77.532,63	87.766,92	96.600,00	101.430,00
2.4.1.8.10.9.0.00.00.00	Outras Transferências de Convênios da União	2.380.460,80	2.496.853,76	2.868.476,48	3.364.346,93	3.772.574,79	4.270.553,67	4.700.352,66	4.935.370,29
2.4.1.8.10.9.1.00.00.00	Outras Transferências de Convênios da União - Princi	2.380.460,80	2.496.853,76	2.868.476,48	3.364.346,93	3.772.574,79	4.270.553,67	4.700.352,66	4.935.370,29
2.4.1.8.10.9.1.01.00.00	Outras Transferências de Convênios da União - Prin	797.647,75	836.648,85	961.172,65	1.127.329,54	1.264.119,04	1.430.982,42	1.575.000,00	1.653.750,00
2.4.1.8.10.9.1.02.00.00	Transf. de Conv. da UNIAO - Construção Portal da	143.078,07	150.073,89	172.410,35	202.214,74	226.751,36	256.682,48	282.515,63	296.641,41
2.4.1.8.10.9.1.03.00.00	Transf. de Conv. da UNIAO - Aquisição de Patruh	279.002,24	292.644,09	336.200,18	394.318,74	442.165,14	500.530,82	550.905,47	578.450,74
2.4.1.8.10.9.1.04.00.00	Transf. de Conv. da UNIAO - Construção de Quadr	289.017,70	303.149,26	348.268,90	408.473,77	458.037,73	518.498,59	570.661,56	599.215,64
2.4.1.8.10.9.1.05.00.00	Transf. de Conv. da UNIAO - Ampliação do Estádio	279.176,72	292.827,10	336.410,43	394.565,34	442.441,67	500.843,85	551.250,00	578.812,50
2.4.1.8.10.9.1.06.00.00	Transf. de Conv. da UNIAO - Construção de Praça	159.529,54	167.329,76	192.234,52	225.465,90	252.823,80	286.196,48	315.000,00	330.750,00
2.4.1.8.10.9.1.07.00.00	Transf. de Conv. da UNIAO - Construção do C.R.A	417.815,48	438.244,63	503.471,39	590.505,95	662.157,59	749.562,22	825.000,00	866.250,00
2.4.1.8.10.9.1.08.00.00	Transf. Construção Matadouro	15.193,30	15.936,18	18.308,06	21.472,95	24.078,46	27.256,81	30.000,00	31.500,00
9.0.0.0.00.0.0.00.00.00	Deduções da Receita - Exclusivo Fundeb	-1.159.977,58	-1.216.694,85	-1.397.783,35	-1.639.416,67	-1.838.342,53	-2.081.003,25	-2.290.440,50	-2.404.962,52
9.7.0.0.00.0.0.00.00.00	Deduções Das Transferências Correntes - Fundeb	-1.159.977,58	-1.216.694,85	-1.397.783,35	-1.639.416,67	-1.838.342,53	-2.081.003,25	-2.290.440,50	-2.404.962,52
9.7.1.8.01.2.1.00.00.00	Cota-Parte do Fundo de Participação Dos Municípios	-1.012.886,03	-1.062.411,24	-1.220.536,71	-1.431.529,59	-1.605.230,54	-1.817.120,54	-2.000.000,00	-2.100.000,00
9.7.1.8.01.5.1.00.00.00	Cota-Parte do Imposto Sobre a Propriedade Territorial	-55,83	-58,56	-67,28	-78,91	-88,49	-100,17	-110,25	-115,76
9.7.1.8.06.1.1.00.00.00	Transferência Financeira do ICMS - Desoneração - L	-55,83	-58,56	-67,28	-78,91	-88,49	-100,17	-110,25	-115,76
9.7.2.8.01.1.1.00.00.00	Cota-Parte do ICMS - Prncipal	-130.814,24	-137.210,42	-157.632,52	-184.682,05	-207.315,53	-234.681,12	-258.300,00	-271.215,00
9.7.2.8.01.2.1.00.00.00	Cota-Parte do IPVA - Principal	-15.952,95	-16.732,97	-19.223,45	-22.546,59	-25.282,38	-28.619,65	-31.500,00	-33.075,00
9.7.2.8.01.3.1.00.00.00	Cota-Parte do IPI - Municípios - Principal	-212,70	-223,10	-256,31	-300,62	-337,10	-381,60	-420,00	-441,00
Totais		16.628.908,31	17.441.981,12	20.037.982,85	23.501.927,52	26.353.637,50	29.832.310,65	32.834.707,50	34.476.442,88



C.N.P.J. : 25.064.080/0001-70

PROGRAMA: 0047 - GESTÃO COM RESPONSABILIDADE E TRANSPARÊNCIA

Códigos		Projeto / Atividade		Produto / Serviço	FNT	Meta Física				Recursos				
F	SF	Cód.	Denominação			2018	2019	2020	2021	2018	2019	2020	2021	TOTAL
04	122	1002	AQUISIÇÃO DE EQUIPAMENTOS E MATERIAL PERMANENTE PARA A ADMINISTRAÇÃO	META AÇAO EM %	010	100	100	100	100	20.500,00	21.525,00	22.601,25	23.731,31	88.357,56
04	123	1003	AQUISIÇÃO DE EQUIPAMENTOS E MATERIAL PERMANENTE PARA SEC. MUN. DE FINANÇAS	META AÇAO EM %	010	100	100	100	100	10.250,00	10.762,50	11.300,63	11.865,66	44.178,79
12	122	1009	AQUIS. DE EQUIP. E MAT. PERMANENTES PARA O FUNDO MUN. DE EDUCAÇÃO	META AÇAO EM %	020	100	100	100	100	20.500,00	26.525,00	27.851,25	29.243,81	104.120,06
04	122	2004	MANUTENÇÃO DA SECRETARIA MUN. DE ADMINISTRAÇÃO E PLANEJAMENTO	META AÇAO EM %	010	100	100	100	100	1.370.750,00	1.311.649,93	1.491.156,77	1.565.714,61	5.739.271,31
04	122	2005	CONTRATAÇÃO DE ASSESSORIA JURÍDICA	META AÇAO EM %	010	100	100	100	100	120.000,00	126.000,00	132.300,00	138.915,00	517.215,00
04	122	2006	MANUTENÇÃO DA SECRETARIA DO GABINETE DO PREFEITO	META AÇAO EM %	010	100	100	100	100	272.250,00	305.862,50	321.155,63	337.213,41	1.236.481,54
04	122	2007	MANUTENÇÃO DE DEPARTAMENTO DE CONTROLE INTERNO	META AÇAO EM %	010	100	100	100	100	60.500,00	63.525,00	66.701,24	70.036,30	260.762,54
13	392	2008	REALIZAÇÃO DE RECEPÇÕES E FESTAS CÍVICAS/COMEMORATIVAS	META AÇAO EM %	010	100	100	100	100	102.500,00	107.625,00	113.006,26	118.656,57	441.787,83
04	123	2009	MANUTENÇÃO DA SECRETARIA DE FINANÇAS E TRIBUTOS	META AÇAO EM %	010	100	100	100	100	531.125,00	401.681,25	421.765,31	442.853,58	1.597.425,14
04	123	2010	PAGAMENTO DE SENTENÇAS JUDICIAIS, ACORDOS E PRECATÓRIOS	META AÇAO EM %	010	100	100	100	100	100.000,00	105.000,00	110.250,00	115.762,50	431.012,50
04	271	2011	PAGAMENTO DA CONTRIBUIÇÃO AO PASEP	META AÇAO EM %	010	100	100	100	100	130.000,00	136.500,00	143.325,00	150.491,25	560.316,25
04	271	2011	PAGAMENTO DA CONTRIBUIÇÃO AO PASEP	META AÇAO EM %	080	100	100	100	100	620,00	651,00	683,55	717,73	2.672,28
05	153	2012	MANUTENÇÃO DOS SERVIÇOS DA JUNTA DE SERVIÇO MILITAR	META AÇAO EM %	010	100	100	100	100	10.250,00	0,00	0,00	0,00	10.250,00
08	122	2014	MANUTENÇÃO DO FUNDO MUNICIPAL DE ASSISTÊNCIA SOCIAL	META AÇAO EM %	010	100	100	100	100	507.500,00	673.812,50	707.503,13	742.878,29	2.631.693,92
08	122	2014	MANUTENÇÃO DO FUNDO MUNICIPAL DE ASSISTÊNCIA SOCIAL	META AÇAO EM %	750	100	100	100	100	0,00	0,00	0,00	0,00	0,00
08	122	2015	AQUIS. DE EQUIP. E MAT. PERMANENTE P/O FUNDO MUN. DE ASSIST. SOCIAL	META AÇAO EM %	010	100	100	100	100	20.500,00	50.000,00	52.500,00	55.125,00	178.125,00
09	271	2026	PAGAMENTO/ AMORTIZAÇÃO DE DÍVIDA FUNDADA - INSS	META AÇAO EM %	010	100	100	100	100	205.125,00	0,00	0,00	0,00	205.125,00
10	122	2027	MANUTENÇÃO DO FUNDO MUNICIPAL DE SAÚDE DE ESPERANTINA	META AÇAO EM %	010	100	100	100	100	0,00	0,00	25.000,00	26.250,00	51.250,00
10	122	2027	MANUTENÇÃO DO FUNDO MUNICIPAL DE SAÚDE DE ESPERANTINA	META AÇAO EM %	040	100	100	100	100	1.256.242,49	1.319.054,61	1.385.007,38	1.454.257,75	5.414.562,23
12	122	2038	MANUTENÇÃO DO FUNDO MUNICIPAL DE EDUCAÇÃO	META AÇAO EM %	020	100	100	100	100	577.575,00	410.675,00	449.218,89	471.679,83	1.909.148,72
12	122	2038	MANUTENÇÃO DO FUNDO MUNICIPAL DE EDUCAÇÃO	META AÇAO EM %	021	100	100	100	100	0,00	0,00	5.250,00	5.512,50	10.762,50
12	122	2039	FORMAÇÃO CONTINUADA DOS SERVIDORES DA EDUCAÇÃO	META AÇAO EM %	020	100	100	100	100	10.250,01	10.762,53	11.300,65	11.865,68	44.178,87
15	122	2048	MANUTENÇÃO DA SEC. MUN. DE OBRAS E SERVIÇOS URBANOS	META AÇAO EM %	010	100	100	100	100	424.375,00	445.593,75	467.873,44	491.267,11	1.829.109,30
28	841	9002	PAG./AMORTIZAÇÃO DE DIV. FUNDADAS C/ GOVERNO E TERCEIROS	META AÇAO EM %	010	100	100	100	100	0,00	215.381,25	226.150,31	237.457,83	678.989,39



PREFEITURA MUNICIPAL DE ESPERANTINA

C.N.P.J. : 25.064.080/0001-70

F=Função, SF=Sub-função

P.P.A. 2018 / 2021

Anexo II.2 - Detalhamento do Programa

Valor Total :

5.550.812,50	5.742.586,82	6.191.900,69	6.501.495,72	23.986.795,73
--------------	--------------	--------------	--------------	---------------



C.N.P.J. : 25.064.080/0001-70

PROGRAMA: 0048 - ALUNO PROTEGIDO E ASSISTIDO

Códigos		Projeto / Atividade		Produto / Serviço	FNT	Meta Física				Recursos				
F	SF	Cód.	Denominação			2018	2019	2020	2021	2018	2019	2020	2021	TOTAL
12	306	2040	MANUTENÇÃO DO PROGRAMA DE ALIMENTAÇÃO ESCOLAR - MERENDA	META AÇÃO EM %	010	100	100	100	100	0,00	200.000,00	210.000,00	220.500,00	630.500,00
12	306	2040	MANUTENÇÃO DO PROGRAMA DE ALIMENTAÇÃO ESCOLAR - MERENDA	META AÇÃO EM %	202	100	100	100	100	165.000,00	225.000,00	180.000,00	189.000,00	759.000,00
12	306	2040	MANUTENÇÃO DO PROGRAMA DE ALIMENTAÇÃO ESCOLAR	META AÇÃO EM %	020	100	100	100	100	15.375,00	0,00	0,00	0,00	15.375,00
12	361	2041	MANUTENÇÃO DO PROGRAMA DE TRANSPORTE ESCOLAR	META AÇÃO EM %	010	100	100	100	100	0,00	0,00	0,00	0,00	0,00
12	361	2041	MANUTENÇÃO DO PROGRAMA DE TRANSPORTE ESCOLAR	META AÇÃO EM %	020	100	100	100	100	46.125,00	48.431,25	50.852,82	53.395,46	198.804,53
12	361	2041	MANUTENÇÃO DO PROGRAMA DE TRANSPORTE ESCOLAR	META AÇÃO EM %	203	100	100	100	100	290.000,00	304.500,00	100.000,00	105.000,00	799.500,00
12	361	2041	MANUTENÇÃO DO PROGRAMA DE TRANSPORTE ESCOLAR	META AÇÃO EM %	298	100	100	100	100	256.250,00	269.062,50	282.515,63	296.641,41	1.104.469,54
									Valor Total :	772.750,00	1.046.993,75	823.368,45	864.536,87	3.507.849,07

F=Função, SF=Sub-função



C.N.P.J. : 25.064.080/0001-70

PROGRAMA: 0049 - TODA CRIANÇA NA ESCOLA


Códigos		Projeto / Atividade		Produto / Serviço	FNT	Meta Física				Recursos				
F	SF	Cód.	Denominação			2018	2019	2020	2021	2018	2019	2020	2021	TOTAL
12	361	1010	CONSTRUÇÃO DE ESCOLAS PÚBLICAS MUNICIPAIS	META AÇAO EM %	298	100	100	100	100	2.026.425,00	1.500.000,00	1.575.000,00	1.653.750,00	6.755.175,00
12	361	1011	AQUIS. DE EQUIP. E MAT. PERMANENTES PARA AS ESCOLAS MUNICIPAIS	META AÇAO EM %	020	100	100	100	100	30.750,00	32.287,50	33.901,88	35.596,97	132.536,35
12	361	1012	AQUIS. DE EQUIP. E MAT. PERM. P/ ESCOLAS MUNICIPAIS - FUNDEB 40%	META AÇAO EM %	031	100	100	100	100	0,00	250.000,00	262.500,00	275.625,00	788.125,00
12	361	1012	AQUIS. DE EQUIP. E MAT. PERM. P/ ESCOLAS MUNICIPAIS - FUNDEB 40%	META AÇAO EM %	031	100	100	100	100	205.000,00	0,00	0,00	0,00	205.000,00
12	365	1023	ESTRUTURAÇÃO DA CRECHE MUNICIPAL	META AÇAO EM %	020	100	100	100	100	0,00	8.000,00	8.400,00	8.820,00	25.220,00
12	365	1023	ESTRUTURAÇÃO DA CRECHE MUNICIPAL	META AÇAO EM %	298	100	100	100	100	0,00	92.000,00	96.600,00	101.430,00	290.030,00
12	361	1024	ESTRUTURAÇÃO DAS ESCOLAS DA REDE MUNICIPAL DE ENSINO	META AÇAO EM %	031	100	100	100	100	0,00	250.000,00	262.500,00	275.625,00	788.125,00
12	361	2042	MANUTENÇÃO DOS PROGRAMAS FINANCIADOS PELO SALÁRIO EDUCAÇÃO	META AÇAO EM %	200	100	100	100	100	235.750,00	247.537,50	350.000,00	367.500,00	1.200.787,50
12	361	2043	MANUTENÇÃO DO ENSINO FUNDAMENTAL - FUNDEB 60%	META AÇAO EM %	030	100	100	100	100	0,00	5.673.000,00	5.956.650,01	6.254.482,51	17.884.132,52
12	361	2043	MANUTENÇÃO DO ENSINO FUNDAMENTAL - FUNDEB 60%	META AÇAO EM %	030	100	100	100	100	5.397.000,00	0,00	0,00	0,00	5.397.000,00
12	361	2044	MANUTENÇÃO DO ENSINO FUNDAMENTAL - FUNDEB 40%	META AÇAO EM %	031	100	100	100	100	0,00	3.222.000,00	3.383.100,01	3.552.255,01	10.157.355,02
12	361	2044	MANUTENÇÃO DO ENSINO FUNDAMENTAL - FUNDEB 40%	META AÇAO EM %	031	100	100	100	100	2.921.250,00	0,00	0,00	0,00	2.921.250,00
12	361	2045	MANUTENÇÃO DAS ATIVIDADES DO ENSINO FUNDAMENTAL	META AÇAO EM %	020	100	100	100	100	118.774,99	100.556,22	105.584,03	110.863,23	435.778,47
12	365	2046	MANUTENÇÃO DO ENSINO INFANTIL - FUNDEB 40%	META AÇAO EM %	031	100	100	100	100	174.250,00	0,00	0,00	0,00	174.250,00
12	365	2047	MANUTENÇÃO DO ENSINO INFANTIL - FUNDEB 60%	META AÇAO EM %	030	100	100	100	100	153.750,00	0,00	0,00	0,00	153.750,00
12	361	2070	MANUTENÇÃO DAS AÇÕES CUSTEADAS COM O PDDE	META AÇAO EM %	201	100	100	100	100	0,00	6.000,00	6.300,00	6.615,00	18.915,00
12	365	2075	MANUTENÇÃO DO ENSINO INFANTIL - CRECHE	META AÇAO EM %	020	100	100	100	100	0,00	60.000,00	63.000,00	66.150,00	189.150,00
12	365	2076	MANUTENÇÃO DO ENSINO INFANTIL - PRÉ-ESCOLA	META AÇAO EM %	020	100	100	100	100	0,00	60.000,00	63.000,00	66.150,00	189.150,00
12	367	2077	MANUTENÇÃO DO ENSINO ESPECIAL	META AÇAO EM %	020	100	100	100	100	0,00	30.000,00	31.500,00	33.075,00	94.575,00
12	365	2079	MANUTENÇÃO DO ENSINO INFANTIL - CRECHE - FUNDEB 60%	META AÇAO EM %	030	100	100	100	100	0,00	45.000,00	47.250,00	49.612,50	141.862,50
12	365	2080	MANUTENÇÃO DO ENSINO INFANTIL - PRÉ-ESCOLA - FUNDEB 60%	META AÇAO EM %	030	100	100	100	100	0,00	45.000,00	47.250,00	49.612,50	141.862,50
12	367	2081	MANUTENÇÃO DO ENSINO ESPECIAL - FUNDEB 60%	META AÇAO EM %	030	100	100	100	100	0,00	45.000,00	47.250,00	49.612,50	141.862,50
12	365	2083	MANUTENÇÃO DO ENSINO INFANTIL - CRECHE - FUNDEB 40%	META AÇAO EM %	031	100	100	100	100	0,00	60.000,00	63.000,00	66.150,00	189.150,00
12	365	2084	MANUTENÇÃO DO ENSINO INFANTIL - PRÉ-ESCOLA - FUNDEB 40%	META AÇAO EM %	031	100	100	100	100	0,00	60.000,00	63.000,00	66.150,00	189.150,00



C.N.P.J. : 25.064.080/0001-70

12	367	2085	MANUTENÇÃO DO ENSINO ESPECIAL - FUNDEB 40%	METACAO EM %	031	100	100	100	100	0,00	30.000,00	31.500,00	33.075,00	94.575,00	
										Valor Total :	1.262.949,99	1.816.381,22	2.497.285,93	3.122.150,22	4.698.767,36

F=Função, SF=Sub-função



C.N.P.J. : 25.064.080/0001-70

PROGRAMA: 0050 - ASSISTÊNCIA SOCIAL COMO POLÍTICA PÚBLICA

Códigos		Projeto / Atividade		Produto / Serviço	FNT	Meta Física				Recursos				
F	SF	Cód.	Denominação			2018	2019	2020	2021	2018	2019	2020	2021	TOTAL
08	244	1022	CONSTRUÇÃO DO C.R.A.S	META AÇÃO EM %	010	100	100	100	100	0,00	10.000,00	10.500,00	11.025,00	31.525,00
08	244	1022	CONSTRUÇÃO DO C.R.A.S	META AÇÃO EM %	798	100	100	100	100	0,00	500.000,00	525.000,00	551.250,00	1.576.250,00
08	486	1026	CONSTRUÇÃO DO CRAS	META AÇÃO EM %	010	100	100	100	100	0,00	0,00	10.000,00	10.500,00	20.500,00
08	486	1026	CONSTRUÇÃO DO CRAS	META AÇÃO EM %	798	100	100	100	100	0,00	0,00	300.000,00	315.000,00	615.000,00
08	122	2016	MANUT. DAS AÇÕES DA GESTÃO DESCENT. DO SUAS - IGD SUAS	META AÇÃO EM %	700	100	100	100	100	15.375,00	16.143,73	16.950,92	17.798,47	66.268,12
08	244	2020	MANUTENÇÃO DOS CONSELHOS MUNICIPAIS LIGADOS A ASSISTÊNCIA SOCIAL	META AÇÃO EM %	010	100	100	100	100	12.812,50	13.453,15	14.125,80	14.832,09	55.223,54
08	244	2020	MANUTENÇÃO DOS CONSELHOS MUNICIPAIS LIGADOS A ASSISTÊNCIA SOCIAL	META AÇÃO EM %	700	100	100	100	100	0,00	0,00	0,00	0,00	0,00
08	244	2021	MANUT. DOS PROGS. DE CONVIVÊNCIA E FORTALECIMENTO DE VÍNCULOS	META AÇÃO EM %	010	100	100	100	100	66.625,00	69.956,25	73.454,08	77.126,78	287.162,11
08	244	2021	MANUT. DOS PROGS. DE CONVIVÊNCIA E FORTALECIMENTO DE VÍNCULOS	META AÇÃO EM %	700	100	100	100	100	197.625,00	207.716,25	218.102,08	229.007,18	852.650,51
08	244	2021	MANUT. DOS PROGS. DE CONVIVÊNCIA E FORTALECIMENTO DE VÍNCULOS	META AÇÃO EM %	750	100	100	100	100	0,00	0,00	0,00	0,00	0,00
08	244	2022	MANUTENÇÃO DAS AÇÕES SOCIOASSISTENCIAIS CONTINUADAS - PBF SUAS	META AÇÃO EM %	700	100	100	100	100	73.800,00	77.490,00	81.364,51	85.432,74	318.087,25
08	244	2023	AUXÍLIO FINANCEIRO A MORADORES E FAMÍLIAS CARENTES	META AÇÃO EM %	010	100	100	100	100	30.750,00	32.287,50	33.901,88	35.596,97	132.536,35
08	244	2024	PROMOÇÃO DE MELHORIAS HABITACIONAIS PARA FAMÍLIAS CARENTES	META AÇÃO EM %	010	100	100	100	100	30.750,00	0,00	0,00	0,00	30.750,00
08	244	2025	MANUT. DAS AÇÕES DA GESTÃO DESCENT. DO BOLSA FAMÍLIA - IGDBF	META AÇÃO EM %	010	100	100	100	100	0,00	0,00	0,00	0,00	0,00
08	244	2025	MANUT. DAS AÇÕES DA GESTÃO DESCENT. DO BOLSA FAMÍLIA - IGDBF	META AÇÃO EM %	700	100	100	100	100	61.500,00	64.575,00	67.803,76	71.193,95	265.072,71
08	486	2087	MANUTENÇÃO DO CRAS	META AÇÃO EM %	700	100	100	100	100	0,00	0,00	38.000,00	39.900,00	77.900,00
									Valor Total :	489.437,50	991.621,88	1.389.203,03	1.458.663,18	4.328.925,59

F=Função, SF=Sub-função

**PROGRAMA: 0051 - CRIANÇA E ADOLESCENTE PROTEGIDO E ASSISTIDO**

Códigos		Projeto / Atividade		Produto / Serviço	FNT	Meta Física				Recursos				
F	SF	Cód.	Denominação			2018	2019	2020	2021	2018	2019	2020	2021	TOTAL
08	243	2018	MANUTENÇÃO DO CONSELHO TUTELAR	META AÇÃO EM %	010	100	100	100	100	61.500,00	64.575,00	67.803,75	71.193,94	265.072,69
Valor Total :										61.500,00	64.575,00	67.803,75	71.193,94	265.072,69

F=Função, SF=Sub-função.




C.N.P.J. : 25.064.080/0001-70

PROGRAMA: 0052 - SERVIDOR VALORIZADO

Códigos		Projeto / Atividade		Produto / Serviço	FNT	Meta Física				Recursos				
F	SF	Cód.	Denominação			2018	2019	2020	2021	2018	2019	2020	2021	TOTAL
08	122	2017	INVESTIMENTO NA CAPACITAÇÃO DO SERVIDOR PÚBLICO	META AÇÃO EM %	010	100	100	100	100	10.762,50	14.148,13	14.855,55	15.598,33	55.364,51
Valor Total :										10.762,50	14.148,13	14.855,55	15.598,33	55.364,51

F=Função, SF=Sub-função



C.N.P.J. : 25.064.080/0001-70

PROGRAMA: 0053 - FOMENTO AO TRABALHO

Códigos			Projeto / Atividade	Produto / Serviço	FNT	Meta Física				Recursos				
F	SF	Cód.	Denominação			2018	2019	2020	2021	2018	2019	2020	2021	TOTAL
11	334	2037	MANUT. DO PROG. DE PROMOÇÃO DO ACESSO AO TRABALHO - ACESSUAS	META AÇÃO EM %	700	100	100	100	100	20.500,00	21.525,01	22.601,25	23.731,31	88.357,57
Valor Total :										20.500,00	21.525,01	22.601,25	23.731,31	88.357,57

F=Função, SF=Sub-função



C.N.P.J. : 25.064.080/0001-70

PROGRAMA: 0054 - INSERÇÃO SOCIAL AO PORTADOR DE NECESSIDADE ESPECIAL

Códigos		Projeto / Atividade		Produto / Serviço	FNT	Meta Física				Recursos				
F	SF	Cód.	Denominação			2018	2019	2020	2021	2018	2019	2020	2021	TOTAL
08	243	2019	APLICAÇÃO DOS QUESTIONÁRIOS BPC NA ESCOLA	META AÇÃO EM %	700	100	100	100	100	2.050,00	2.152,51	2.260,14	2.373,15	8.835,80
Valor Total :										2.050,00	2.152,51	2.260,14	2.373,15	8.835,80

F=Função, SF=Sub-função



C.N.P.J. : 25.064.080/0001-70

PROGRAMA: 0055 - UNIVERSALIZAÇÃO DA SAÚDE

Códigos		Projeto / Atividade		Produto / Serviço	FNT	Meta Física				Recursos				
F	SF	Cód.	Denominação			2018	2019	2020	2021	2018	2019	2020	2021	TOTAL
10	122	1004	AQUIS. DE EQUIP. E MAT. PERMANENTES P/O FUNDO MUNICIPAL DE SAÚDE	META AÇAO EM %	040	100	100	100	100	51.250,00	53.812,50	56.503,13	59.328,29	220.893,92
10	301	1005	CONSTRUÇÃO DE UMA UNIDADE BÁSICA DE SAÚDE	META AÇAO EM %	498	100	100	100	100	418.200,00	0,00	0,00	0,00	418.200,00
10	301	1006	AQUIS. DE EQUIP. E MAT. PERMANENTES PARA A ATENÇÃO BÁSICA	META AÇAO EM %	040	100	100	100	100	51.250,00	75.102,49	78.857,61	82.800,49	288.010,59
10	301	1006	AQUIS. DE EQUIP. E MAT. PERMANENTES PARA A ATENÇÃO BÁSICA	META AÇAO EM %	401	100	100	100	100	30.750,00	0,00	0,00	0,00	30.750,00
10	301	1007	CONSTRUÇÃO/AMPLIAÇÃO DE UNIDADES DE SAÚDE MUNICIPAL	META AÇAO EM %	498	100	100	100	100	418.200,00	0,00	0,00	0,00	418.200,00
10	301	1008	AQUISIÇÃO DE EQUIPAMENTOS PARA AS UNIDADES DE SAÚDE MUNICIPAIS	META AÇAO EM %	400	100	100	100	100	0,00	107.625,00	113.006,25	118.656,56	339.287,81
10	301	1008	AQUISIÇÃO DE EQUIPAMENTOS PARA AS UNIDADES DE SAÚDE MUNICIPAIS	META AÇAO EM %	401	100	100	100	100	0,00	0,00	0,00	0,00	0,00
10	301	1008	AQUISIÇÃO DE EQUIPAMENTOS PARA AS UNIDADES DE SAÚDE MUNICIPAIS	META AÇAO EM %	498	100	100	100	100	102.500,00	0,00	0,00	0,00	102.500,00
10	301	1020	AMPLIAÇÃO/ESTRUTURAÇÃO DA U.B.S.	META AÇAO EM %	040	100	100	100	100	0,00	0,00	15.000,00	15.750,00	30.750,00
10	301	1020	AMPLIAÇÃO/ESTRUTURAÇÃO DA U.B.S.	META AÇAO EM %	400	100	100	100	100	0,00	500.000,00	525.000,00	551.250,00	1.576.250,00
10	301	1021	AQUISIÇÃO DE AMBULÂNCIA/UNID. MÓVEL DE SAÚDE	META AÇAO EM %	040	100	100	100	100	0,00	0,00	0,00	0,00	0,00
10	301	1021	AQUISIÇÃO DE AMBULÂNCIA/UNID. MÓVEL DE SAÚDE	META AÇAO EM %	400	100	100	100	100	0,00	450.000,00	472.500,00	496.125,00	1.418.625,00
10	301	2028	MANUTENÇÃO DO NÚCLEO DE APOIO A SAÚDE DA FAMÍLIA - NASF	META AÇAO EM %	401	100	100	100	100	110.000,00	0,00	0,00	0,00	110.000,00
10	301	2029	MANUTENÇÃO DAS AÇÕES DA ATENÇÃO BÁSICA	META AÇAO EM %	040	100	100	100	100	66.727,50	70.063,88	95.053,13	99.805,79	331.650,30
10	301	2029	MANUTENÇÃO DAS AÇÕES DA ATENÇÃO BÁSICA	META AÇAO EM %	400	100	100	100	100	0,00	0,00	0,00	0,00	0,00
10	301	2029	MANUTENÇÃO DAS AÇÕES DA ATENÇÃO BÁSICA	META AÇAO EM %	401	100	100	100	100	297.250,00	928.528,11	2.032.300,63	2.133.915,66	5.391.994,40
10	301	2029	MANUTENÇÃO DAS AÇÕES DA ATENÇÃO BÁSICA	META AÇAO EM %	449	100	100	100	100	0,00	0,00	0,00	0,00	0,00
10	301	2029	MANUTENÇÃO DAS AÇÕES DA ATENÇÃO BÁSICA	META AÇAO EM %	498	100	100	100	100	307.500,00	0,00	0,00	0,00	307.500,00
10	301	2030	MANUTENÇÃO DO PROGRAMA DA SAÚDE DA FAMÍLIA	META AÇAO EM %	401	100	100	100	100	333.500,00	0,00	0,00	0,00	333.500,00
10	301	2031	MANUTENÇÃO DAS AÇÕES DOS AGENTES COMUNITÁRIOS DE SAÚDE	META AÇAO EM %	401	100	100	100	100	307.500,00	269.062,50	295.169,51	309.927,99	1.181.660,00
10	301	2032	MANUTENÇÃO DAS AÇÕES DA POLÍTICA NACIONAL DE SAÚDE BUCAL	META AÇAO EM %	040	100	100	100	100	0,00	0,00	0,00	0,00	0,00
10	301	2032	MANUTENÇÃO DAS AÇÕES DA POLÍTICA NACIONAL DE SAÚDE BUCAL	META AÇAO EM %	401	100	100	100	100	41.000,00	120.000,00	126.000,00	132.300,00	419.300,00
10	301	2033	MANUTENÇÃO DA ASSISTÊNCIA FARMACÉUTICA	META AÇAO EM %	040	100	100	100	100	20.500,00	21.525,00	22.601,25	23.731,31	88.357,56




Anexo II.2 - Detalhamento do Programa

C.N.P.J. : 25.064.080/0001-70

10	301	2033	MANUTENÇÃO DA ASSISTÊNCIA FARMACÉUTICA	META AÇAO EM %	401	100	100	100	100	0,00	52.500,00	55.125,00	57.881,25	165.506,25
10	301	2033	MANUTENÇÃO DA ASSISTÊNCIA FARMACÉUTICA	META AÇAO EM %	407	100	100	100	100	50.000,00	0,00	0,00	0,00	50.000,00
10	302	2034	MANUTENÇÃO DAS AÇÕES DE MÉDIA E ALTA COMPLEXIDADE	META AÇAO EM %	040	100	100	100	100	71.750,00	75.337,50	79.104,38	83.059,60	309.251,48
10	302	2034	MANUTENÇÃO DAS AÇÕES DE MÉDIA E ALTA COMPLEXIDADE	META AÇAO EM %	401	100	100	100	100	0,00	234.737,50	246.474,38	258.798,10	740.009,98
10	302	2034	MANUTENÇÃO DAS AÇÕES DE MÉDIA E ALTA COMPLEXIDADE	META AÇAO EM %	405	100	100	100	100	110.000,00	0,00	0,00	0,00	110.000,00
10	304	2035	MANUTENÇÃO DA VIGILÂNCIA SANITÁRIA	META AÇAO EM %	040	100	100	100	100	10.250,01	10.762,53	11.300,65	11.865,68	44.178,87
10	304	2035	MANUTENÇÃO DA VIGILÂNCIA SANITÁRIA	META AÇAO EM %	401	100	100	100	100	0,00	10.171,89	10.680,48	11.214,50	32.066,87
10	304	2035	MANUTENÇÃO DA VIGILÂNCIA SANITÁRIA	META AÇAO EM %	406	100	100	100	100	9.687,50	0,00	0,00	0,00	9.687,50
10	305	2036	MANUTENÇÃO DA VIGILÂNCIA EM SAÚDE	META AÇAO EM %	040	100	100	100	100	0,00	0,00	0,00	0,00	0,00
10	305	2036	MANUTENÇÃO DA VIGILÂNCIA EM SAÚDE	META AÇAO EM %	401	100	100	100	100	0,00	175.000,00	183.750,00	192.937,50	551.687,50
10	305	2036	MANUTENÇÃO DA VIGILÂNCIA EM SAÚDE	META AÇAO EM %	406	100	100	100	100	30.312,50	0,00	0,00	0,00	30.312,50
10	302	2072	APOIO AO TRATAMENTO FORA DE DOMICÍLIO - T.F.D	META AÇAO EM %	040	100	100	100	100	0,00	35.000,00	36.750,00	38.587,50	110.337,50
10	302	2072	APOIO AO TRATAMENTO FORA DE DOMICÍLIO - T.F.D	META AÇAO EM %	401	100	100	100	100	0,00	0,00	0,00	0,00	0,00
Valor Total :										2.838.127,51	3.189.228,90	4.455.176,40	4.677.935,22	5.160.468,03

F=Função, SF=Sub-função



C.N.P.J. : 25.064.080/0001-70

PROGRAMA: 0056 - LEGISLATIVO ATUANTE

Códigos			Projeto / Atividade	Produto / Serviço	FNT	Meta Física				Recursos				
F	SF	Cód.				Denominação	2018	2019	2020	2021	2018	2019	2020	2021
01	031	1001	AQUISIÇÃO DE EQUIPAMENTOS E MATERIAL PERMANENTE PARA A CÂMARA MUNICIPAL	META AÇÃO EM %	010	100	100	100	100	20.000,00	21.000,00	22.050,00	23.152,50	86.202,50
01	031	2001	REFORMA E MANUTENÇÃO E CONSERVAÇÃO DO PRÉDIO DA CÂMARA MUNICIPAL	META AÇÃO EM %	010	100	100	100	100	15.375,00	16.143,75	16.950,93	17.798,48	66.268,16
01	031	2002	PAGAMENTO DE SALÁRIOS, SUBSÍDIOS E DEMAIS OBRIGAÇÕES PATRONAIS	META AÇÃO EM %	010	100	100	100	100	555.875,00	583.668,75	612.852,19	643.494,80	2.395.890,74
01	031	2003	MANUTENÇÃO DAS ATIVIDADES ADMINISTRATIVAS DA CÂMARA MUNICIPAL	META AÇÃO EM %	010	100	100	100	100	228.000,00	239.400,00	251.370,00	263.938,50	982.708,50
Valor Total :										819.250,00	860.212,50	903.223,12	948.384,28	3.531.069,90

F=Função, SF=Sub-função



C.N.P.J. : 25.064.080/0001-70

PROGRAMA: 0057 - COMUNIDADE PROTEGIDA

Códigos		Projeto / Atividade		Produto / Serviço	FNT	Meta Física				Recursos				
F	SF	Cód.	Denominação			2018	2019	2020	2021	2018	2019	2020	2021	TOTAL
20	087	1025	CONSTRUÇÃO DO MATADOURO MUNICIPAL	META AÇÃO EM %	010	100	100	100	100	0,00	0,00	50.000,00	52.500,00	102.500,00
20	087	1025	CONSTRUÇÃO DO MATADOURO MUNICIPAL	META AÇÃO EM %	2000	100	100	100	100	0,00	0,00	30.000,00	31.500,00	61.500,00
06	181	2013	APOIO ÀS ATIVIDADES DE SEGURANÇA PÚBLICA	META AÇÃO EM %	010	100	100	100	100	10.250,00	10.762,51	11.300,63	11.865,66	44.178,80
Valor Total :										10.250,00	10.762,51	91.300,63	95.865,66	208.178,80

F=Função, SF=Sub-função



C.N.P.J. : 25.064.080/0001-70

PROGRAMA: 0058 - FOMENTO ÀS ATIVIDADES DE PRODUÇÃO AGRÍCOLA

Códigos		Projeto / Atividade		Produto / Serviço	FNT	Meta Física				Recursos				
F	SF	Cód.	Denominação			2018	2019	2020	2021	2018	2019	2020	2021	TOTAL
18	122	1015	AQUISIÇÃO DE EQUIPAMENTO E MAT. PERMANENTE PARA ESTA SECRETARIA	META AÇAO EM %	010	100	100	100	100	10.250,00	10.762,50	11.300,63	11.865,66	44.178,79
20	601	1016	AQUISIÇÃO DE PATRULHA MECANIZADA	META AÇAO EM %	010	100	100	100	100	12.812,50	13.453,13	14.125,79	14.832,08	55.223,50
20	601	1016	AQUISIÇÃO DE PATRULHA MECANIZADA	META AÇAO EM %	2000	100	100	100	100	499.687,50	524.671,88	550.905,47	578.450,74	2.153.715,59
18	122	2057	MANUTENÇÃO DA SEC. MUN. M. AMBIENTE E TURISMO	META AÇAO EM %	010	100	100	100	100	92.750,00	97.387,50	102.256,87	107.369,71	399.764,08
20	601	2058	ASSISTÊNCIA E APOIO AO PEQUENO PRODUTOR	META AÇAO EM %	010	100	100	100	100	20.500,00	21.525,00	22.601,24	23.731,30	88.357,54
20	605	2059	RECUPERAÇÃO DE ESTRADAS VICINAIS, PONTES E MATABURROS	META AÇAO EM %	010	100	100	100	100	166.625,00	174.956,25	183.704,07	192.889,27	718.174,59
20	605	2059	RECUPERAÇÃO DE ESTRADAS VICINAIS, PONTES E MATABURROS	META AÇAO EM %	080	100	100	100	100	0,00	0,00	0,00	0,00	0,00
20	605	2060	MANUTENÇÃO E REFORMA DE FEIRAS E MERCADOS MUNICIPAIS	META AÇAO EM %	010	100	100	100	100	15.375,00	16.143,75	16.950,93	17.798,48	66.268,16
20	606	2061	CAPACITAÇÃO E FORMAÇÃO DE PRODUTORES RURAIS	META AÇAO EM %	010	100	100	100	100	15.375,00	21.525,00	22.601,24	23.731,30	83.232,54
20	606	2061	CAPACITAÇÃO E FORMAÇÃO DE PRODUTORES RURAIS	META AÇAO EM %	010	100	100	100	100	5.125,00	0,00	0,00	0,00	5.125,00
20	605	2065	MANUTENÇÃO DA SECRETARIA MUNICIPAL DE AGRICULTURA E PESCA	META AÇAO EM %	010	100	100	100	100	88.000,00	92.400,00	97.020,00	101.871,00	379.291,00
Valor Total :										926.500,00	972.825,01	1.021.466,24	1.072.539,54	3.993.330,79

F=Função, SF=Sub-função




C.N.P.J. : 25.064.080/0001-70

PROGRAMA: 0059 - MUNICÍPIO SUSTENTÁVEL

Códigos		Projeto / Atividade		Produto / Serviço	FNT	Meta Física				Recursos				
F	SF	Cód.	Denominação			2018	2019	2020	2021	2018	2019	2020	2021	TOTAL
18	541	1014	CONSTRUÇÃO PRAÇAS, PARQUES E JARDINS	META AÇÃO EM %	010	100	100	100	100	51.250,00	60.425,00	63.446,25	66.618,56	241.739,81
18	541	1014	CONSTRUÇÃO PRAÇAS, PARQUES E JARDINS	META AÇÃO EM %	2000	100	100	100	100	0,00	300.000,00	315.000,00	330.750,00	945.750,00
18	541	2054	REALIZAÇÃO DA COLETA DE RESÍDUOS SÓLIDOS	META AÇÃO EM %	010	100	100	100	100	331.250,00	347.812,50	365.203,13	383.463,29	1.427.728,92
18	541	2055	MANUTENÇÃO DAS ATIVIDADES VOLTADAS AO MEIO AMBIENTE	META AÇÃO EM %	010	100	100	100	100	143.500,00	150.675,00	158.208,74	166.119,18	618.502,92
18	541	2056	MANUTENÇÃO, CONSERVAÇÃO E REPARO EM PRAÇAS, PARQUES E JARDINS	META AÇÃO EM %	010	100	100	100	100	61.500,00	64.575,00	67.803,76	71.193,95	265.072,71
18	541	2071	APOIO A IMPLANTAÇÃO DA ASSOCIAÇÃO DOS RECICLADORES DE LIXO	META AÇÃO EM %	010	100	100	100	100	0,00	10.000,00	10.500,00	11.025,00	31.525,00
18	541	2073	MANUTENÇÃO DAS AÇÕES DE COMBATE E PREVENÇÃO AS QUEIMADAS	META AÇÃO EM %	010	100	100	100	100	0,00	22.500,00	23.625,00	24.806,25	70.931,25
18	541	2074	REALIZAÇÃO DE AÇÕES DE PRESERVAÇÃO DO SOLO, RIOS E NASCENTES	META AÇÃO EM %	010	100	100	100	100	0,00	22.500,00	23.625,00	24.806,25	70.931,25
									Valor Total :	587.500,00	978.487,50	1.027.411,88	1.078.782,48	3.672.181,86

F=Função, SF=Sub-função



C.N.P.J. : 25.064.080/0001-70

PROGRAMA: 0060 - TURISMO SUSTENTÁVEL

Códigos		Projeto / Atividade		Produto / Serviço	FNT	Meta Física				Recursos				
F	SF	Cód.	Denominação			2018	2019	2020	2021	2018	2019	2020	2021	TOTAL
23	695	1017	CONSTRUÇÃO DO PORTAL DA CIDADE	META AÇÃO EM %	010	100	100	100	100	5.637,50	5.919,38	6.215,35	6.526,12	24.298,35
23	695	1017	CONSTRUÇÃO DO PORTAL DA CIDADE	META AÇÃO EM %	2000	100	100	100	100	256.250,00	269.062,50	282.515,63	296.641,41	1.104.469,54
23	695	2062	REALIZAÇÃO DE FESTAS TRADICIONAIS DE INCENTIVO AO TURISMO	META AÇÃO EM %	010	100	100	100	100	125.625,00	131.906,25	138.501,56	145.426,64	541.459,45
23	695	2062	REALIZAÇÃO DE FESTAS TRADICIONAIS DE INCENTIVO AO TURISMO	META AÇÃO EM %	3000	100	100	100	100	51.250,00	53.812,50	56.503,12	59.328,28	220.893,90
18	541	2063	REALIZAÇÃO DA TEMPORADA DE PRAIA	META AÇÃO EM %	010	100	100	100	100	108.937,50	114.384,39	120.103,61	126.108,79	469.534,29
18	541	2063	REALIZAÇÃO DA TEMPORADA DE PRAIA	META AÇÃO EM %	3000	100	100	100	100	76.875,00	80.718,75	84.754,69	88.992,42	331.340,86
23	695	2064	MANUTENÇÃO DAS AÇÕES DESTINADAS A PROMOÇÃO DO TURISMO LOCAL	META AÇÃO EM %	010	100	100	100	100	46.125,00	48.431,25	50.852,82	53.395,46	198.804,53
Valor Total :										670.700,00	704.235,02	739.446,78	776.419,12	2.890.800,92

F=Função, SF=Sub-função



C.N.P.J. : 25.064.080/0001-70

PROGRAMA: 0061 - ESPORTE COMO FONTE DE INCLUSÃO

Códigos		Projeto / Atividade		Produto / Serviço	FNT	Meta Física				Recursos				
F	SF	Cód.	Denominação			2018	2019	2020	2021	2018	2019	2020	2021	TOTAL
27	812	1018	AMPLIAÇÃO DO ESTÁDIO MUNICIPAL	META AÇÃO EM %	010	100	100	100	100	25.000,00	26.250,00	27.562,50	28.940,63	107.753,13
27	812	1018	AMPLIAÇÃO DO ESTÁDIO MUNICIPAL	META AÇÃO EM %	2000	100	100	100	100	500.000,00	525.000,00	551.250,00	578.812,50	2.155.062,50
27	812	1019	CONSTRUÇÃO DE QUADRAS POLIESTPORTIVAS	META AÇÃO EM %	010	100	100	100	100	0,00	2.725,07	2.861,32	3.004,39	8.590,78
27	812	1019	CONSTRUÇÃO DE QUADRAS POLIESTPORTIVAS	META AÇÃO EM %	2000	100	100	100	100	0,00	543.506,25	570.681,56	599.215,64	1.713.403,45
27	812	1019	CONSTRUÇÃO DE QUADRAS POLIESTPORTIVAS	META AÇÃO EM %	010	100	100	100	100	2.595,30	0,00	0,00	0,00	2.595,30
27	812	1019	CONSTRUÇÃO DE QUADRAS POLIESTPORTIVAS	META AÇÃO EM %	2000	100	100	100	100	517.625,00	0,00	0,00	0,00	517.625,00
27	812	2066	MANUTENÇÃO DE ESPAÇOS ESPORTIVOS EM GERAL	META AÇÃO EM %	010	100	100	100	100	0,00	30.000,00	31.500,00	33.075,00	94.575,00
27	812	2067	APOIO A REALIZAÇÃO E A PARTICIPAÇÃO EM EVENTOS ESPORTIVOS	META AÇÃO EM %	010	100	100	100	100	0,00	50.000,00	52.500,00	55.125,00	157.625,00
									Valor Total :	1.045.220,30	1.177.481,32	1.236.355,38	1.298.173,16	4.757.230,16

F=Função, SF=Sub-função



C.N.P.J. : 25.064.080/0001-70

PROGRAMA: 0062 - MUNICÍPIO C/ INFRA ESTRUTURA E SERVIÇOS DE QUALIDADE

Códigos		Projeto / Atividade		Produto / Serviço	FNT	Meta Física				Recursos				
F	SF	Cód.	Denominação			2018	2019	2020	2021	2018	2019	2020	2021	TOTAL
15	451	1013	PAVIMENTAÇÃO/CALÇAMENTO DE VIAS URBANAS	META AÇAO EM %	010	100	100	100	100	50.000,00	30.000,00	31.500,00	33.075,00	144.575,00
15	451	1013	PAVIMENTAÇÃO/CALÇAMENTO DE VIAS URBANAS	META AÇAO EM %	2000	100	100	100	100	500.000,00	1.500.000,00	1.575.000,00	1.653.750,00	5.228.750,00
15	451	2049	RECUPERAÇÃO E CONSERVAÇÃO DE VIAS PÚBLICAS MUNICIPAIS	META AÇAO EM %	010	100	100	100	100	95.875,00	100.668,75	105.702,20	110.987,31	413.233,26
15	451	2049	RECUPERAÇÃO E CONSERVAÇÃO DE VIAS PÚBLICAS MUNICIPAIS	META AÇAO EM %	080	100	100	100	100	61.380,00	64.449,00	67.671,45	71.055,02	264.555,47
15	452	2050	MANUTENÇÃO E REFORMA NA REDE DE ILUMINAÇÃO PÚBLICA	META AÇAO EM %	010	100	100	100	100	140.250,00	147.262,50	154.625,63	162.356,91	604.495,04
15	452	2051	MANUTENÇÃO E REFORMA DO CEMITÉRIO MUNICIPAL	META AÇAO EM %	010	100	100	100	100	42.452,50	44.575,13	46.803,90	49.144,10	182.975,63
15	452	2052	MANUTENÇÃO DOS SISTEMAS DE TELECOMUNICAÇÃO E RADIO DIFUSÃO	META AÇAO EM %	010	100	100	100	100	15.375,00	16.143,75	16.950,93	17.798,48	66.268,16
15	452	2053	MANUTENÇÃO E REFORMA DE PRÉDIOS PÚBLICOS MUNICIPAIS	META AÇAO EM %	010	100	100	100	100	119.994,70	125.994,44	132.294,17	138.908,88	517.192,19
Valor Total :										1.025.327,20	2.029.093,57	2.130.548,28	2.237.075,70	7.422.044,75

F=Função, SF=Sub-função




C.N.P.J. : 25.064.080/0001-70

PROGRAMA: 0064 - PROMOVENDO A CULTURA

Códigos		Projeto / Atividade		Produto / Serviço	FNT	Meta Física				Recursos				
F	SF	Cód.	Denominação			2018	2019	2020	2021	2018	2019	2020	2021	TOTAL
13	392	2068	MANUTENÇÃO DAS AÇÕES DE CUNHO CULTURAL	META AÇÃO EM %	010	100	100	100	100	0,00	30.000,00	31.500,00	33.075,00	94.575,00
Valor Total :										0,00	30.000,00	31.500,00	33.075,00	94.575,00

F=Função, SF=Sub-função



C.N.P.J. : 25.064.080/0001-70

PROGRAMA: 0065 - PROMOVENDO O LAZER COMUNITÁRIO

Códigos		Projeto / Atividade		Produto / Serviço	FNT	Meta Física				Recursos				
F	SF	Cód.	Denominação			2018	2019	2020	2021	2018	2019	2020	2021	TOTAL
27	813	2069	PROMOÇÃO DE ATIVIDADES DE LAZER COMUNITARIO	META AÇÃO EM %	010	100	100	100	100	0,00	25.000,00	26.250,00	27.562,50	78.812,50
Valor Total :										0,00	25.000,00	26.250,00	27.562,50	78.812,50

F=Função, SF=Sub-função



C.N.P.J. : 25.064.080/0001-70

PROGRAMA: 0066 - CAPACITANDO JOVENS E ADULTOS

Códigos		Projeto / Atividade		Produto / Serviço	FNT	Meta Física				Recursos				
F	SF	Cód.	Denominação			2018	2019	2020	2021	2018	2019	2020	2021	TOTAL
12	366	2078	MANUTENÇÃO DO ENSINO PARA JOVENS E ADULTOS - EJA	META AÇÃO EM %	020	100	100	100	100	0,00	30.000,00	31.500,00	33.075,00	94.575,00
12	366	2082	MANUTENÇÃO DO ENSINO DE JOVENS E ADULTOS - FUNDEB 60%	META AÇÃO EM %	030	100	100	100	100	0,00	45.000,00	47.250,00	49.612,50	141.862,50
12	366	2086	MANUTENÇÃO DO ENSINO DE JOVENS E ADULTOS - FUNDEB 40%	META AÇÃO EM %	031	100	100	100	100	0,00	30.000,00	31.500,00	33.075,00	94.575,00
Valor Total :										0,00	105.000,00	110.250,00	115.762,50	331.012,50

F=Função, SF=Sub-função



PROGRAMA: 0099 - RESERVA DE CONTIGÊNCIA

Códigos		Projeto / Atividade		Produto / Serviço	FNT	Meta Física				Recursos				
F	SF	Cód.	Denominação			2018	2019	2020	2021	2018	2019	2020	2021	TOTAL
99	999	9001	RESERVA DE CONTIGÊNCIA	META AÇAO EM %	010	100	100	100	100	260.000,00	50.000,00	52.500,00	55.125,00	417.625,00
Valor Total :										260.000,00	50.000,00	52.500,00	55.125,00	417.625,00


F=Função, SF=Sub-função



C.N.P.J. : 25.064.080/0001-70

PROGRAMA: 0047 - GESTÃO COM RESPONSABILIDADE E TRANSPARÊNCIA

Projeto Atividade	Denominação	Quantidade / Valor					
						Total	
		Qtd	Valor	Qtd	Valor	Qtd	Valor
1002	AQUISIÇÃO DE EQUIPAMENTOS E MATERIAL PERMANENTE PARA A ADMINISTRAÇÃO		0,00		0,00		0,00
1003	AQUISIÇÃO DE EQUIPAMENTOS E MATERIAL PERMANENTE PARA SEC. MUN. DE FINANÇAS		0,00		0,00		0,00
1009	AQUIS. DE EQUIP. E MAT. PERMANENTES PARA O FUNDO MUN. DE EDUCAÇÃO		0,00		0,00		0,00
2004	MANUTENÇÃO DA SECRETARIA MUN. DE ADMINISTRAÇÃO E PLANEJAMENTO		0,00		0,00		0,00
2005	CONTRATAÇÃO DE ASSESSORIA JURÍDICA		0,00		0,00		0,00
2006	MANUTENÇÃO DA SECRETARIA DO GABINETE DO PREFEITO		0,00		0,00		0,00
2007	MANUTENÇÃO DE DEPARTAMENTO DE CONTROLE INTERNO		0,00		0,00		0,00
2008	REALIZAÇÃO DE RECEPÇÕES E FESTAS CÍVICAS/COMEMORATIVAS		0,00		0,00		0,00
2009	MANUTENÇÃO DA SECRETARIA DE FINANÇAS E TRIBUTOS		0,00		0,00		0,00
2010	PAGAMENTO DE SENTENÇAS JUDICIAIS, ACORDOS E PRECATÓRIOS		0,00		0,00		0,00
2011	PAGAMENTO DA CONTRIBUIÇÃO AO PASEP		0,00		0,00		0,00
2011	PAGAMENTO DA CONTRIBUIÇÃO AO PASEP		0,00		0,00		0,00
2012	MANUTENÇÃO DOS SERVIÇOS DA JUNTA DE SERVIÇO MILITAR		0,00		0,00		0,00
2014	MANUTENÇÃO DO FUNDO MUNICIPAL DE ASSISTÊNCIA SOCIAL		0,00		0,00		0,00
2014	MANUTENÇÃO DO FUNDO MUNICIPAL DE ASSISTÊNCIA SOCIAL		0,00		0,00		0,00
2015	AQUIS. DE EQUIP. E MAT. PERMANENTE P/O FUNDO MUN. DE ASSIST. SOCIAL		0,00		0,00		0,00
2026	PAGAMENTO/ AMORTIZAÇÃO DE DÍVIDA FUNDADA - INSS		0,00		0,00		0,00
2027	MANUTENÇÃO DO FUNDO MUNICIPAL DE SAÚDE DE ESPERANTINA		0,00		0,00		0,00
2027	MANUTENÇÃO DO FUNDO MUNICIPAL DE SAÚDE DE ESPERANTINA		0,00		0,00		0,00
2038	MANUTENÇÃO DO FUNDO MUNICIPAL DE EDUCAÇÃO		0,00		0,00		0,00
2038	MANUTENÇÃO DO FUNDO MUNICIPAL DE EDUCAÇÃO		0,00		0,00		0,00
2039	FORMAÇÃO CONTINUADA DOS SERVIDORES DA EDUCAÇÃO		0,00		0,00		0,00
2048	MANUTENÇÃO DA SEC. MUN. DE OBRAS E SERVIÇOS URBANOS		0,00		0,00		0,00
9002	PAG./AMORTIZAÇÃO DE DÍV. FUNDADAS C/ GOVERNO E TERCEIROS		0,00		0,00		0,00
Totais :		0	0,00	0	0,00	0	0,00



C.N.P.J. : 25.064.080/0001-70

PROGRAMA: 0048 - ALUNO PROTEGIDO E ASSISTIDO

Projeto Atividade	Denominação	Quantidade / Valor					
						Total	
		Qtd	Valor	Qtd	Valor	Qtd	Valor
2040	MANUTENÇÃO DO PROGRAMA DE ALIMENTAÇÃO ESCOLAR - MERENDA		0,00		0,00		0,00
2040	MANUTENÇÃO DO PROGRAMA DE ALIMENTAÇÃO ESCOLAR - MERENDA		0,00		0,00		0,00
2040	MANUTENÇÃO DO PROGRAMA DE ALIMENTAÇÃO ESCOLAR		0,00		0,00		0,00
2041	MAUNTENÇÃO DO PROGRAMA DE TRANSPORTE ESCOLAR		0,00		0,00		0,00
2041	MAUNTENÇÃO DO PROGRAMA DE TRANSPORTE ESCOLAR		0,00		0,00		0,00
2041	MAUNTENÇÃO DO PROGRAMA DE TRANSPORTE ESCOLAR		0,00		0,00		0,00
2041	MAUNTENÇÃO DO PROGRAMA DE TRANSPORTE ESCOLAR		0,00		0,00		0,00
Totais :		0	0,00	0	0,00	0	0,00



C.N.P.J. : 25.064.080/0001-70

PROGRAMA: 0049 - TODA CRIANÇA NA ESCOLA


Projeto Atividade	Denominação	Quantidade / Valor					
						Total	
		Qtd	Valor	Qtd	Valor	Qtd	Valor
1010	CONSTRUÇÃO DE ESCOLAS PÚBLICAS MUNICIPAIS		0,00		0,00		0,00
1011	AQUIS. DE EQUIP. E MAT. PERMANENTES PARA AS ESCOLAS MUNICIPAIS		0,00		0,00		0,00
1012	AQUIS. DE EQUIP. E MAT. PERM. P/ ESCOLAS MUNICIPAIS - FUNDEB 40%		0,00		0,00		0,00
1012	AQUIS. DE EQUIP. E MAT. PERM. P/ ESCOLAS MUNICIPAIS - FUNDEB 40%		0,00		0,00		0,00
1023	ESTRUTURAÇÃO DA CRECHE MUNICIPAL		0,00		0,00		0,00
1023	ESTRUTURAÇÃO DA CRECHE MUNICIPAL		0,00		0,00		0,00
1024	ESTRUTURAÇÃO DAS ESCOLAS DA REDE MUNICIPAL DE ENSINO		0,00		0,00		0,00
2042	MANUTENÇÃO DOS PROGRAMAS FINANCIADOS PELO SALÁRIO EDUCAÇÃO		0,00		0,00		0,00
2043	MANUTENÇÃO DO ENSINO FUNDAMENTAL - FUNDEB 60%		0,00		0,00		0,00
2043	MANUTENÇÃO DO ENSINO FUNDAMENTAL - FUNDEB 60%		0,00		0,00		0,00
2044	MANUTENÇÃO DO ENSINO FUNDAMENTAL - FUNDEB 40%		0,00		0,00		0,00
2044	MANUTENÇÃO DO ENSINO FUNDAMENTAL - FUNDEB 40%		0,00		0,00		0,00
2045	MANUTENÇÃO DAS ATIVIDADES DO ENSINO FUNDAMENTAL		0,00		0,00		0,00
2046	MANUTENÇÃO DO ENSINO INFANTIL - FUNDEB 40%		0,00		0,00		0,00
2047	MANUTENÇÃO DO ENSINO INFANTIL - FUNDEB 60%		0,00		0,00		0,00
2070	MANUTENÇÃO DAS AÇÕES CUSTEADAS COM O PDDE		0,00		0,00		0,00
2075	MANUTENÇÃO DO ENSINO INFANTIL - CRECHE		0,00		0,00		0,00
2076	MANUTENÇÃO DO ENSINO INFANTIL - PRÉ-ESCOLA		0,00		0,00		0,00
2077	MANUTENÇÃO DO ENSINO ESPECIAL		0,00		0,00		0,00
2079	MANUTENÇÃO DO ENSINO INFANTIL - CRECHE - FUNDEB 60%		0,00		0,00		0,00
2080	MANUTENÇÃO DO ENSINO INFANTIL - PRÉ-ESCOLA - FUNDEB 60%		0,00		0,00		0,00
2081	MANUTENÇÃO DO ENSINO ESPECIAL - FUNDEB 60%		0,00		0,00		0,00
2083	MANUTENÇÃO DO ENSINO INFANTIL - CRECHE - FUNDEB 40%		0,00		0,00		0,00
2084	MANUTENÇÃO DO ENSINO INFANTIL - PRÉ-ESCOLA - FUNDEB 40%		0,00		0,00		0,00
2085	MANUTENÇÃO DO ENSINO ESPECIAL - FUNDEB 40%		0,00		0,00		0,00
Totais :		0	0,00	0	0,00	0	0,00



C.N.P.J. : 25.064.080/0001-70

PROGRAMA: 0050 - ASSISTÊNCIA SOCIAL COMO POLÍTICA PÚBLICA

Projeto Atividade	Denominação	Quantidade / Valor					
						Total	
		Qtd	Valor	Qtd	Valor	Qtd	Valor
1022	CONSTRUÇÃO DO C.R.A.S		0,00		0,00		0,00
1022	CONSTRUÇÃO DO C.R.A.S		0,00		0,00		0,00
1026	CONSTRUÇÃO DO CRAS		0,00		0,00		0,00
1026	CONSTRUÇÃO DO CRAS		0,00		0,00		0,00
2016	MANUT. DAS AÇÕES DA GESTÃO DESCENT. DO SUAS - IGD SUAS		0,00		0,00		0,00
2020	MANUTENÇÃO DOS CONSELHOS MUNICIPAIS LIGADOS A ASSISTÊNCIA SOCIAL		0,00		0,00		0,00
2020	MANUTENÇÃO DOS CONSELHOS MUNICIPAIS LIGADOS A ASSISTÊNCIA SOCIAL		0,00		0,00		0,00
2021	MANUT. DOS PROGS. DE CONVIVÊNCIA E FORTALECIMENTO DE VÍNCULOS		0,00		0,00		0,00
2021	MANUT. DOS PROGS. DE CONVIVÊNCIA E FORTALECIMENTO DE VÍNCULOS		0,00		0,00		0,00
2021	MANUT. DOS PROGS. DE CONVIVÊNCIA E FORTALECIMENTO DE VÍNCULOS		0,00		0,00		0,00
2022	MANUTENÇÃO DAS AÇÕES SOCIOASSISTENCIAIS CONTINUADAS - PBF SUAS		0,00		0,00		0,00
2023	AUXÍLIO FINANCEIRO A MORADORES E FAMÍLIAS CARENTES		0,00		0,00		0,00
2024	PROMOÇÃO DE MELHORIAS HABITACIONAIS PARA FAMÍLIAS CARENTES		0,00		0,00		0,00
2025	MANUT. DAS AÇÕES DA GESTÃO DESCENT. DO BOLSA FAMÍLIA - IGDBF		0,00		0,00		0,00
2025	MANUT. DAS AÇÕES DA GESTÃO DESCENT. DO BOLSA FAMÍLIA - IGDBF		0,00		0,00		0,00
2087	MANUTENÇÃO DO CRAS		0,00		0,00		0,00
Totais :		0	0,00	0	0,00	0	0,00



C.N.P.J. : 25.064.080/0001-70

PROGRAMA: 0051 - CRIANÇA E ADOLESCENTE PROTEGIDO E ASSISTIDO

Projeto Atividade	Denominação	Quantidade / Valor					
				Total			
		Qtd	Valor	Qtd	Valor	Qtd	Valor
2018	MANUTENÇÃO DO CONSELHO TUTELAR		0,00		0,00		0,00
Totais :		0	0,00	0	0,00	0	0,00



C.N.P.J. : 25.064.080/0001-70

PROGRAMA: 0052 - SERVIDOR VALORIZADO


Projeto Atividade	Denominação	Quantidade / Valor					
						Total	
		Qtd	Valor	Qtd	Valor	Qtd	Valor
2017	INVESTIMENTO NA CAPACITAÇÃO DO SERVIDOR PÚBLICO		0,00		0,00		0,00
Totais :		0	0,00	0	0,00	0	0,00



C.N.P.J. : 25.064.080/0001-70

PROGRAMA: 0053 - FOMENTO AO TRABALHO

Projeto Atividade	Denominação	Quantidade / Valor				Total	
		Qtd	Valor	Qtd	Valor	Qtd	Valor
		2037	MANUT. DO PROG. DE PROMOÇÃO DO ACESSO AO TRABALHO - ACESSUAS		0,00		0,00
Totais :		0	0,00	0	0,00	0	0,00



C.N.P.J. : 25.064.080/0001-70

PROGRAMA: 0054 - INSERÇÃO SOCIAL AO PORTADOR DE NECESSIDADE ESPECIAL

Projeto Atividade	Denominação	Quantidade / Valor					
						Total	
		Qtd	Valor	Qtd	Valor	Qtd	Valor
2019	APLICAÇÃO DOS QUESTIONÁRIOS BPC NA ESCOLA		0,00		0,00		0,00
Totais :		0	0,00	0	0,00	0	0,00



Anexo I - Relação de Programas / Desembolso por Exercício

C.N.P.J. : 25.064.080/0001-70

CÓDIGO	DEMONIMAÇÃO	DESEMBOLSO				
		2018	2019	2020	2021	Total
0047	GESTÃO COM RESPONSABILIDADE E TRANSPARÊNCIA	5.550.812,50	5.742.586,82	6.191.900,69	6.501.495,72	23.986.795,73
0048	ALUNO PROTEGIDO E ASSISTIDO	772.750,00	1.046.993,75	823.368,45	864.536,87	3.507.649,07
0049	TODA CRIANÇA NA ESCOLA	11.262.949,99	11.816.381,22	12.497.285,93	13.122.150,22	48.698.767,36
0050	ASSITÊNCIA SOCIAL COMO POLÍTICA PÚBLICA	489.437,50	991.621,88	1.389.203,03	1.458.663,18	4.328.925,59
0051	CRIANÇA E ADOLESCENTE PROTEGIDO E ASSISTIDO	61.500,00	64.575,00	67.803,75	71.193,94	265.072,69
0052	SERVIDOR VALORIZADO	10.762,50	14.148,13	14.855,55	15.598,33	55.364,51
0053	FOMENTO AO TRABALHO	20.500,00	21.525,01	22.601,25	23.731,31	88.357,57
0054	INSERÇÃO SOCIAL AO PORTADOR DE NECESSIDADE ESPECIAL	2.050,00	2.152,51	2.260,14	2.373,15	8.835,80
0055	UNIVERSALIZAÇÃO DA SAÚDE	2.838.127,51	3.189.228,90	4.455.176,40	4.677.935,22	15.160.468,03
0056	LEGISLATIVO ATUANTE	819.250,00	860.212,50	903.223,12	948.384,28	3.531.069,90
0057	COMUNIDADE PROTEGIDA	10.250,00	10.762,51	91.300,63	95.865,66	208.178,80
0058	FOMENTO ÀS ATIVIDADES DE PRODUÇÃO AGRÍCOLA	926.500,00	972.825,01	1.021.466,24	1.072.539,54	3.993.330,79
0059	MUNICÍPIO SUSTENTÁVEL	587.500,00	978.487,50	1.027.411,88	1.078.782,48	3.672.181,86
0060	TURISMO SUSTENTÁVEL	670.700,00	704.235,02	739.446,78	776.419,12	2.890.800,92
0061	ESPORTE COMO FONTE DE INCLUSÃO	1.045.220,30	1.177.481,32	1.236.355,38	1.298.173,16	4.757.230,16
0062	MUNICÍPIO C/ INFRA ESTRUTURA E SERVIÇOS DE QUALIDADE	1.025.327,20	2.029.093,57	2.130.548,28	2.237.075,70	7.422.044,75
0064	PROMOVENDO A CULTURA	0,00	30.000,00	31.500,00	33.075,00	94.575,00
0065	PROMOVENDO O LAZER COMUNITÁRIO	0,00	25.000,00	26.250,00	27.562,50	78.812,50
0066	CAPACITANDO JOVENS E ADULTOS	0,00	105.000,00	110.250,00	115.762,50	331.012,50
0099	RESERVA DE CONTIGÊNCIA	260.000,00	50.000,00	52.500,00	55.125,00	417.625,00
Totais		26.353.637,50	29.832.310,65	32.834.707,50	34.476.442,88	123.497.098,53